

ANNEXE SFDR

**Dénomination du produit :** TOCQUEVILLE SMALL CAP EURO ISR (ci-après, le “Produit Financier”)

**Identifiant d’entité juridique:** 9695000DQTKQKMP03888

TOCQUEVILLE FINANCE (ci-après, la « Société de Gestion »)

Par **investissement durable**, on entend un investissement dans une activité économique qui contribue à un objectif environnemental ou social, pour autant qu’il ne cause de préjudice important à aucun de ces objectifs et que les sociétés dans lesquelles le produit financier a investi appliquent des pratiques de bonne gouvernance.

## Caractéristiques environnementales et/ou sociales

### Ce Produit Financier a-t-il un objectif d’investissement durable ?



OUI



NON

Il réalisera un minimum d’investissements durables ayant un objectif environnemental : \_\_\_%

Dans des activités économiques qui sont considérées comme durables sur le plan environnemental au titre de la Taxinomie de l’UE

Dans des activités économiques qui ne sont pas considérées comme durables sur le plan environnemental au titre de la Taxinomie de l’UE

Il réalisera un minimum d’investissements durables ayant un objectif social : \_\_\_%

Il promouvait des caractéristiques environnementales et sociales (E/S) et, bien qu’il n’ait pas eu d’objectif l’investissement durable, il présentait une proportion minimale de 40% d’investissement durables

Ayant un objectif environnemental et réalisés dans des activités économiques qui sont considérées comme durables sur le plan environnemental au titre de la Taxinomie de l’UE

Ayant un objectif environnemental et réalisés dans des activités économiques qui ne sont pas considérées comme durables sur le plan environnemental au titre de la Taxinomie de l’UE

Ayant un objectif social

Il promeut des caractéristiques E/S, mais ne réalisera pas d’investissements durables

La **taxinomie de l’UE** est un système de classification institué par le règlement (UE) 2020/852, qui dresse une liste d’activités économiques durables sur le plan environnemental. Ce règlement n’établit pas de liste d’activités économiques durables sur le plan social. Les investissements durable ayant un objectif environnemental ne sont pas nécessairement alignés sur la taxinomie.



## Dans quelle mesure les caractéristiques environnementales et/ou sociales promues par ce produit financier ont-elles été atteintes ?

### ● Quelle a été la performance des indicateurs de durabilité ?

Les indicateurs de durabilité permettent de mesurer la manière dont les caractéristiques environnementales ou sociales promues par le produit financier sont atteintes.

Indicateur	Contrainte associée
Méthodologie d'analyse ESG GREaT	<p>Rappel de l'indicateur : les émetteurs de l'univers d'analyse ayant la plus mauvaise note selon la méthodologie d'analyse ESG GREaT (telle que décrite dans le document précontractuel) sont exclus du portefeuille. Au global, au moins 20% des titres de l'Univers d'Analyse (constitué des valeurs composant le ou les indice(s) suivants : MSCI EMU Small Cap dividendes nets réinvestis + MSCI EMU Mid Cap dividendes nets réinvestis) sont exclus après application de cette contrainte combinée avec la politique d'exclusion.</p> <p>Cette contrainte fait l'objet d'un suivi continu. Des informations complémentaires sur le suivi mis en place par la Société de Gestion sont disponibles à la section "Quelles mesures ont été prises pour atteindre les caractéristiques environnementales et/ou sociales au cours de la période de référence ?" ci-dessous.</p> <p>A titre d'exemple, au 29/09/2023, tous les émetteurs ayant obtenus une note GREaT supérieure à 6,23 * ou figurant parmi les listes d'exclusions ont été exclus de l'univers d'investissement. Ainsi, 20,04% de l'univers d'analyse était exclu à l'investissement à cette date.</p> <p><small>*Dans le référentiel de notation GREaT, 1 est la meilleure note et 10 la plus mauvaise</small></p>
Investissements dans des activités durables sur le plan environnemental ou social	<p>L'actif net du Produit Financier visait un investissement à hauteur de 40% minimum dans des Investissements Durables sur le plan environnemental ou social, tels que définis à la section "Quels sont les objectifs des Investissements Durables que le Produit Financier entend partiellement réaliser et comment l'Investissement Durable contribue-t-il à ces objectifs ?" de l'annexe SFDR au prospectus.</p> <p>Cette contrainte fait l'objet d'un suivi continu. Des informations complémentaires sur le suivi mis en place par la Société de Gestion sont disponibles à la section "Quelles mesures ont été prises pour atteindre les caractéristiques environnementales et/ou sociales au cours de la période de référence ?" ci-dessous.</p> <p>A titre d'exemple, au 29/09/2023, le produit financier était investi à hauteur de 49,92% de son actif net dans des titres durables selon la méthodologie définie par la Société de Gestion décrite à la section "Quels étaient les objectifs des investissements durables que le produit financier entendait notamment réaliser et comment les investissements durables effectués y ont-ils contribué ?" ci-dessous.</p>

--	--

- **...et par rapport aux périodes précédentes ?**

*Non applicable*

- **Quels étaient les objectifs des investissements durables que le produit financier entendait notamment réaliser et comment les investissements durables effectués y ont-ils contribué ?**

Le minimum d'investissement durable est précisé dans la question « **Ce Produit Financier avait-il un objectif d'investissement durable ?** »

Sur la thématique environnementale, les 6 objectifs de la Taxonomie européenne étaient considérés, à savoir :

1. L'atténuation du changement climatique ;
2. L'adaptation au changement climatique ;
3. L'utilisation durable et la protection des ressources marines ;
4. La transition vers une économie circulaire ;
5. La prévention et la réduction de la pollution ;
6. La protection et la restauration de la biodiversité et des écosystèmes.

La durabilité des investissements n'a pas été évaluée en tenant compte de l'alignement des investissements à la Taxonomie Européenne mais au moyen d'une méthode développée par la Société de Gestion et précisée ci-dessous.

Sur la **thématique sociale**, les objectifs considérés étaient :

1. Le respect et la promotion des droits humains ;
2. Le développement des territoires, à travers les relations avec les parties prenantes extérieures à l'entreprise (communautés, clients, fournisseurs etc.) et afin d'adresser les enjeux de relocalisations, de lutte contre les fractures territoriales et de soutien aux acteurs locaux ;

Cette stratégie généraliste n'impliquait pas que tout investissement durable réponde à l'ensemble des enjeux environnementaux et sociaux précités, mais que les investissements durables devaient répondre à au moins un de ces enjeux, tout en ne nuisant pas de manière significative aux autres thématiques.

La contribution à un des objectifs environnementaux et sociaux précités a été évaluée à partir de différentes sources, dont notamment :

- La méthodologie d'analyse extra-financière « GREaT », propre à la Société de Gestion, qui permet de couvrir l'ensemble des thématiques environnementales et sociales ;
- L'engagement de l'émetteur sur une trajectoire de décarbonation de ses activités compatible avec les objectifs des accords de Paris ;
- L'exposition d'un émetteur à des éco-activités telles que définies par le label d'Etat français Greenfin, dédié au financement de la transition énergétique et écologique<sup>1</sup>.

Une description plus complète des seuils appliqués pour chaque critère est disponible sur le site internet de la Société de Gestion, dans le document « LBP AM-TFSA\_Méthodologie investissements durables » disponible ici : <https://www.tocquevillefinance.fr/informations-reglementaires/>

***Dans quelle mesure les investissements durables que le produit financier a notamment réalisés n'ont-ils pas causé de préjudice important à un objectif d'investissement durable sur le plan environnemental ou social ?***

Afin de s'assurer que l'investissement contribuait à un objectif de durabilité, selon la méthode d'analyse présentée ci-dessus, et ne causait pas de préjudice important à tout objectif d'investissement durable sur le plan environnemental ou social, la Société de Gestion a systématiquement contrôlé :

- Les pratiques de l'émetteur relatives à sa gestion des ressources humaines et environnementales. Ce point a été contrôlé grâce à la méthodologie d'analyse extra-financière « GREaT » propre à la société de gestion ;
- L'exposition de l'émetteur à des secteurs sensibles sur les aspects environnementaux (déforestation, charbon thermique, pétrole et gaz) avec mise en œuvre d'une politique d'exclusion ;
- L'exposition de l'émetteur à une controverse sévère sur les enjeux environnementaux sociaux et de bonne gouvernance.

Des notes limites ou des critères de disqualification sont définis pour chaque élément mentionné ci-dessus. Une description détaillée des seuils appliqués pour chaque critère est disponible sur le site internet de la Société de Gestion, dans le document « LBP AM-TFSA\_Méthodologie investissements durables » disponible ici : <https://www.tocquevillefinance.fr/informations-reglementaires/>

<sup>1</sup> La liste des éco-activités est disponible sur le site internet du label : <https://www.ecologie.gouv.fr/label-greenfin>

Les **principales incidences négatives** correspondent aux incidences négatives les plus significatives des décisions d'investissement sur les facteurs de durabilité liés aux questions environnementales, sociales et de personnel, au respect des droits de l'homme et à la lutte contre la corruption et les actes de corruption.

— — *Comment les indicateurs concernant les incidences négatives ont-ils été pris en considération ?*

*Le règlement délégué (UE) 2022/1288<sup>2</sup> définit une liste d'indicateurs permettant de mesurer les incidences négatives d'un émetteur sur les facteurs de durabilité environnementaux et sociaux (ci-après, les « **Indicateurs Concernant les Incidences Négatives** »).*

Tous les indicateurs concernant les incidences négatives définis dans le Tableau 1 de l'Annexe 1 du Règlement délégué SFDR sont pris en compte dans l'analyse des potentiels impacts négatif, soit directement lorsque l'indicateur est intégré tel quel dans l'analyse extra-financière, soit indirectement via l'utilisation d'indicateurs relatifs à la même thématique.

Une description plus complète de la manière dont ces indicateurs ont été intégrés à l'analyse est disponible sur le site internet de la Société de Gestion, un lien vers la page contenant le document « LBP AM-TFSA \_ Méthodologie investissements durables » est disponible via : <https://www.tocquevillefinance.fr/informations-reglementaires/>

— — *Les investissements durables étaient-ils conformes aux principes directeurs de l'OCDE à l'intention des entreprises multinationales et aux principes directeurs des Nations unies relatifs aux entreprises et aux droits de l'homme ? Description détaillée :*

Le respect par les Investissements Durables des principes directeurs de l'OCDE à l'intention des entreprises multinationales ainsi que des principes directeurs des Nations Unies relatifs aux entreprises et aux droits de l'Homme a été assuré par les éléments suivants :

- L'application de la politique d'exclusion de la société de gestion relative à ces traités internationaux, doublée d'un contrôle de controverse ad hoc ;
- La disqualification des émetteurs identifiés comme ayant des mauvaises pratiques sur le pilier "Gestion durable des ressources" de la méthodologie d'analyse GREaT, qui intégrait des critères relatifs au respect des droits humains et du droit du travail.

Une description détaillée des seuils appliqués pour chaque critère est disponible sur le site internet de la Société de Gestion, dans le document « LBP AM-TFSA \_

<sup>2</sup> Règlement délégué (UE) 2022/1288 de la Commission du 6 avril 2022 complétant le règlement (UE) 2019/2088 du Parlement européen et du Conseil par des normes techniques de réglementation détaillant le contenu et la présentation des informations relatives au principe consistant à « ne pas causer de préjudice important » et précisant le contenu, les méthodes et la présentation pour les informations relatives aux indicateurs de durabilité et aux incidences négatives en matière de durabilité ainsi que le contenu et la présentation des informations relatives à la promotion de caractéristiques environnementales ou sociales et d'objectifs d'investissement durable dans les documents précontractuels, sur les sites internet et dans les rapports périodiques.

Méthodologie investissements durables » disponible ici :  
<https://www.tocquevillefinance.fr/informations-reglementaires/>

*La taxinomie de l'UE établit un principe consistant à "ne pas causer de préjudice important" en vertu duquel les investissements alignés sur la taxinomie de l'UE et s'accompagne de critères spécifiques de l'Union.*

*Le principe consistant à "ne pas causer de préjudice important" s'applique uniquement aux investissements sous-jacents au produit financier qui prennent en compte les critères de l'Union de l'Union européenne en matière d'activités économiques durables sur le plan environnemental. Les investissements sous-jacents à la portion restante de ce produit financier ne prennent pas en compte les critères de l'Union en matière d'activités économiques durables sur le plan environnemental.*

*Tout autre investissement durable ne doit pas non plus causer de préjudice important aux objectifs environnementaux ou sociaux.*



### Comment ce produit financier a-t-il pris en considération les principales incidences négatives sur les facteurs de durabilité ?

Oui

Le Produit Financier a pris en compte les principales incidences négatives sur les facteurs de durabilité au travers des différents éléments de sa stratégie d'investissement, à savoir :

- La politique d'exclusion<sup>3</sup> ;
- L'analyse et la sélection des titres en portefeuille, selon la méthode détaillée dans le corps du document précontractuel ;
- La politique d'engagement actionnarial et de vote<sup>4</sup>;

Pour plus de détails sur la mise en œuvre de ces différents éléments, l'investisseur peut se reporter au rapport sur l'article 29 de la loi énergie-climat disponible sur le site internet de la Société de Gestion (<https://www.tocquevillefinance.fr/informations-reglementaires/>).

Non

<sup>3</sup> Disponible sur le site internet de la Société de Gestion <https://www.tocquevillefinance.fr/informations-reglementaires/>

<sup>4</sup> Disponible sur le site internet de la Société de Gestion <https://www.tocquevillefinance.fr/informations-reglementaires/>



## Quels ont été les principaux investissements de ce produit financier ?

Au 29/09/2023, les principaux investissements du Produit Financier étaient les suivants :

La liste comprend les investissements constituant la plus grande proportion d'investissement du produit financier au cours de la période de référence, à savoir : 29/09/2023

Investissement les plus importants	Type d'asset	Secteur	% d'actifs	Pays
OSTRUM SRI CASH M (C/D) EUR	Autres et Liquidités	0	8,00%	France
SPIE SA FP EUR	Actions	Industrie	4,00%	France
BANCO BPM SPA IM EUR	Actions	Finance	3,00%	Italie
BPER BANCA IM EUR	Actions	Finance	3,00%	Italie
TECHNIP ENERGIES NV FP EUR	Actions	Énergie	3,00%	France
ARCADIS NV NA EUR	Actions	Industrie	3,00%	Pays-Bas
FORVIA FP EUR	Actions	Consommation Discretionnaire	3,00%	France
IPSOS FP EUR	Actions	Services de Communication	3,00%	France
BAWAG GROUP AG AV EUR	Actions	Finance	3,00%	Autriche
BANKINTER SA SQ EUR	Actions	Finance	3,00%	Espagne
SOPRA STERIA GROUP FP EUR	Actions	Technologies de l'Information	3,00%	France
RAI WAY SPA IM EUR	Actions	Services de Communication	2,00%	Italie
S.O.I.T.E.C. FP EUR	Actions	Technologies de l'Information	2,00%	France
ERG SPA IM EUR	Actions	Services aux Collectivités	2,00%	Italie
IMERYS SA FP EUR	Actions	Matériaux	2,00%	France



## Quelle était la proportion d'investissements liés à la durabilité ?

L'allocation des actifs décrit la part des investissements dans des actifs spécifiques.

### ● *Quelle était l'allocation des actifs ?*

Le Produit Financier s'est engagé sur une proportion minimale de 80% d'investissement alignés avec les caractéristiques promues par le Produit Financier, conformément aux éléments contraignants de la stratégie d'investissement.

Cet objectif a été atteint avec une proportion réelle de 97,10% de son actif net au 29/09/2023.

La partie restante de l'investissement du produit financier pouvait être utilisée à des fins de couverture, de gestion de la liquidité, ou de diversification, ainsi que pour générer un rendement financier.

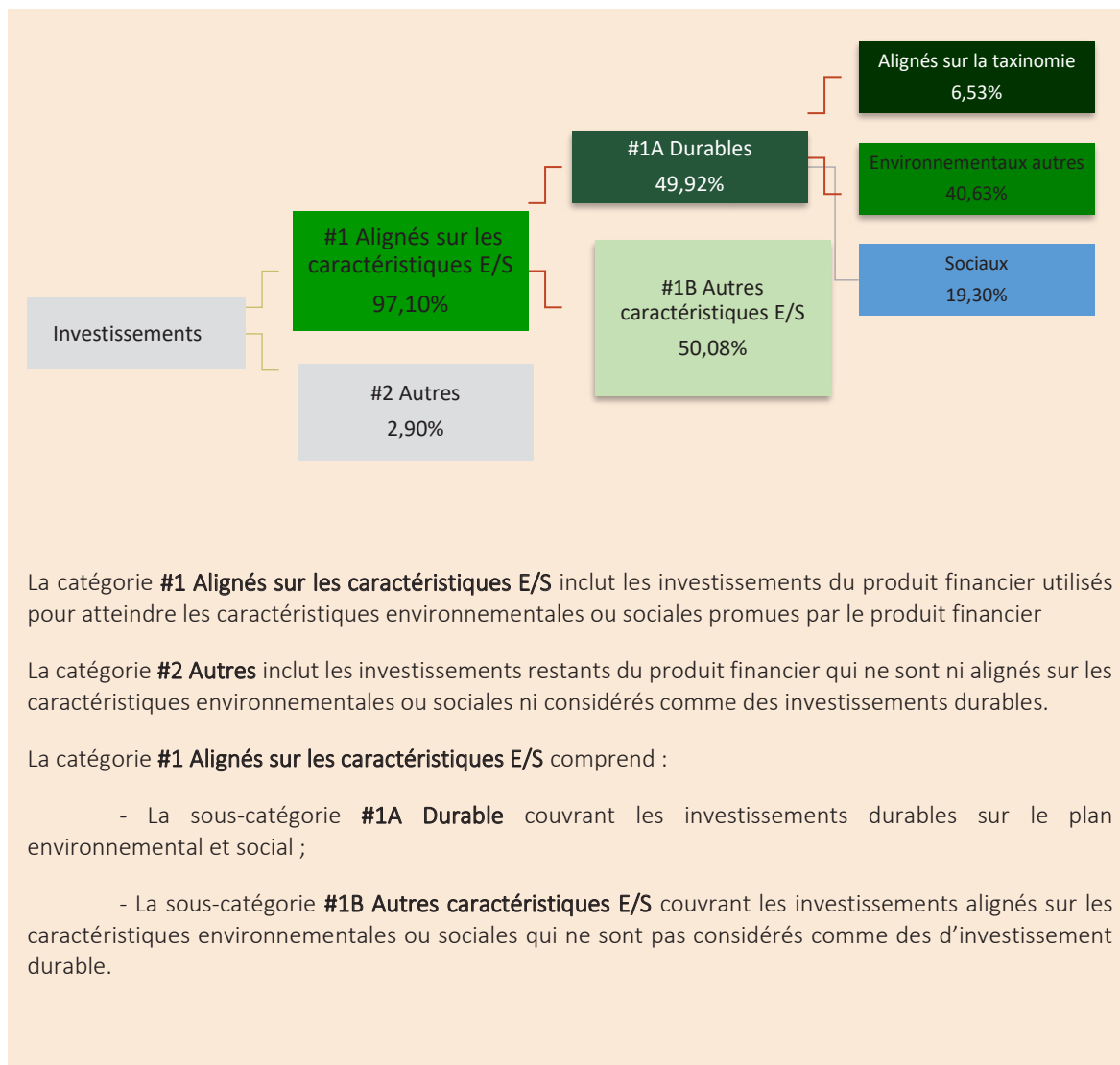
Le produit financier s'était également engagé à investir une proportion minimale de 40% dans des investissements durables, cet objectif a été atteint avec une proportion réelle de 49,92% de son actif net au 29/09/2023.

Par ailleurs, le Produit Financier était investi à hauteur de 40,63% de son actif net dans des "Investissements durables environnementaux autres" et 19,30% de son actif net dans des "Investissements durables Sociaux"<sup>5</sup>.

---

<sup>5</sup> Un investissement peut à la fois être considéré comme durable d'un point de vue environnemental et social s'il répond aux critères de contribution sociale et environnementale décrits à la section "Quels étaient les objectifs des investissements durables que le produit financier entendait notamment réaliser et comment les investissements durables effectués y ont-ils contribué ?". Cependant, et afin d'éviter tout double-comptage, l'investissement sera compté une seule fois dans le score de durabilité global du portefeuille.





### ● Dans quels secteurs économiques les investissements ont-ils été réalisés ?

Au 29/09/2023, la répartition sectorielle des investissements était la suivante :

Investissement en actions, qui représente 91,78% de l'AuM :

Gics1	Poids
Energie	8,11%
Matériaux	10,75%
Industrie	20,08%
Consommation discrétionnaire	3,91%
Biens de consommation de base	0,86%
Santé	4,36%

Finance	11,87%
Technologie de l'information	15,89%
Services de communication	7,50%
Services aux collectivités	4,45%
Immobilier	4,00%

Investissement en Autres et Liquidité, OPC et dérivés, qui représente 8,22% de l'AuM :

Autres	Poids
Autres et liquidités	8,22%

Au 29/09/2023, la part d'investissement dans des sociétés actives dans le secteur des combustibles fossiles, telle que définie dans l'annexe I. au règlement délégué SFDR 2022/1288, était de 0,00% de l'actif net du fonds.



### Dans quelle mesure les investissements durables ayant un objectif environnemental étaient-ils alignés sur la taxinomie de l'UE<sup>6</sup> ?

- **Le Produit Financier a-t-il investi dans des activités liées au gaz fossile et/ou à l'énergie nucléaire conformes à la Taxinomie de l'UE?**

Oui

Dans le gaz fossile

Dans l'énergie nucléaire

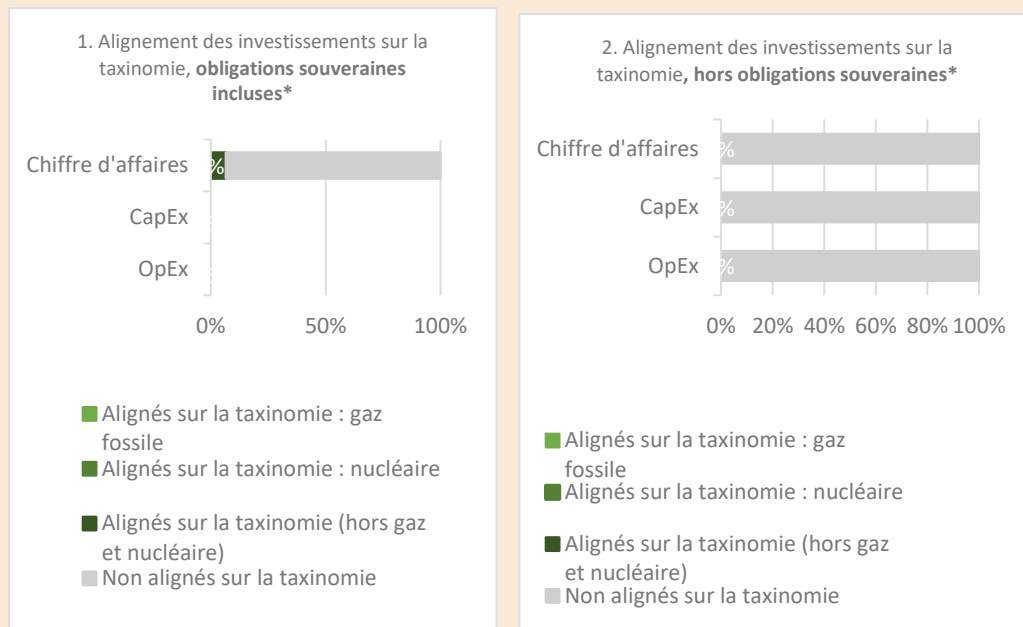
Non

<sup>6</sup> Les activités liées au gaz fossiles et/ou au nucléaire ne seront conformes à la taxinomie de l'UE que si elles contribuent à limiter le changement climatique (« atténuation du changement climatique ») et ne causent de préjudice important à aucun objectif de la taxinomie de l'UE – voir la note explicative dans la marge de gauche. L'ensemble des critères applicables aux activités économiques dans les secteurs du gaz fossile et de l'énergie nucléaire qui sont conforme à la taxinomie de l'UE sont définis dans le règlement délégué (UE) 2022/1212 de la Commission.

Les activités alignées sur la taxinomie sont exprimées en pourcentage:

- **Du chiffre d'affaires** pour refléter le caractère écologique actuel des sociétés dans lesquelles le produit financier a investi ;
- **des dépenses d'investissement** (CapEx) pour montrer les investissements verts réalisés par les sociétés dans lesquelles le produit financier a investi , ce qui est pertinent pour une transition vers une économie verte;
- **Des dépenses d'exploitation** (OpEx) pour refléter les activités opérationnelles vertes des sociétés dans lesquelles le produit financier a investi.

Les graphiques ci-dessous font apparaître en vert le pourcentage d'investissements alignés sur la taxinomie de l'UE. Etant donné qu'il n'existe pas de méthodologie appropriée pour déterminer l'alignement des obligations souveraines\* sur la taxinomie, le premier graphique montre l'alignement sur la taxinomie par rapport à tous les investissements du produit financier, y compris les obligations souveraines, tandis que le deuxième graphique représente l'alignement sur la taxinomie uniquement par rapport aux investissements du produit financier autres que les obligations souveraines.



A ce jour, la société de gestion n'a pas été en mesure de calculer l'alignement taxinomique hors obligations souveraines. **Les données ci-dessus ont été calculées** au 29/09/2023. A cette date, la proportion d'investissement dans des obligations souveraines était de 0,00%.

La Société de Gestion travaille actuellement à l'acquisition et à l'intégration de données extra-financière qui lui permettront de produire ce reporting pour le prochain exercice.

La Société de Gestion n'a pas été en mesure de calculer ou d'estimer l'alignement avec la Taxinomie des dépenses de CapEx et d'OpEx des entreprises investies par le Produit Financier. La Société s'engage à fournir ses meilleurs efforts pour produire ses indicateurs pour le prochain exercice.

Les **activités habilitantes** permettent directement à d'autres activités de contribuer de manière substantielle à la réalisation d'un objectif environnemental.

Les **activités transitoires** sont des activités économiques pour lesquelles il n'existe pas encore de solutions de remplacement sobres en carbone et entre autres, dont les niveaux d'émission de gaz à effet de serre correspondent aux meilleures performances réalisables.

● **Quelle était la proportion d'investissements réalisés dans des activités transitoires et habilitantes ?**

Le produit n'avait pris aucun engagement sur des investissements réalisés dans des activités transitoires et habilitantes. De plus, la Société de Gestion n'a pas été en mesure de calculer ou d'estimer cette proportion réelle, par manque de données nécessaires pour les analyses.

● **Comment le pourcentage d'investissements alignés sur la taxinomie de l'UE a-t-il évolué par rapport aux périodes de référence précédentes ?**

*Non applicable*




**Quelle était la proportion d'investissements durables ayant un objectif environnemental qui n'étaient pas alignés sur la taxinomie de l'UE ?**

Ce produit avait pour objectif d'investir au moins 40% de son actif net dans des investissements durables.

Cependant, le produit n'avait pris aucun engagement sur le poids des investissements durables ayant un objectif environnemental non alignés sur la taxinomie de l'UE.

Le pourcentage d'investissements durables ayant un objectif environnemental qui n'était pas alignés sur la taxinomie de l'UE était de 40,63% au 29/09/2023

Le produit financier a pu investir dans des activités économiques autres que des activités économiques durables sur le plan environnemental car ils contribuaient aux objectifs environnementaux et/ou sociaux promus par ce produit financier.

Le symbole  représente des investissements durables ayant un objectif environnemental **qui ne tiennent pas compte des critères** en matière d'activités économiques durables sur le plan environnemental au titre du règlement (UE) 2020/852.



**Quelle était la proportion d'investissements durables sur le plan social ?**

Ce produit avait pour objectif d'investir au moins 40% de son actif net dans des investissements durables.

Cependant, le produit n'avait pris aucun engagement sur le poids des investissements durables sur le plan social.

Le pourcentage d'investissements durables ayant un objectif social était de 19,30% au 29/09/2023



**Quels étaient les investissements inclus dans la catégorie « autres », quelle était leur finalité et des garanties environnementales ou sociales minimales s'appliquaient-elles à eux ?**

La catégorie “Autres”, qui a représenté 2,90% de l’actif net de l’OPC au 29/09/2023, contenait tout type d’actifs. Ces actifs pouvaient être utilisés à des fins de couverture, de gestion de la liquidité, ou de diversification, ainsi que pour générer un rendement financier. Ils sont couverts par les garanties environnementales et sociales minimales suivantes (mises en œuvre sur l’intégralité du portefeuille) :

- les exclusions appliquées par la Société de Gestion, précisées dans la politique d’exclusion <https://www.tocquevillefinance.fr/informations-reglementaires/>
- la politique d’engagement et de vote pour les investissements en actions.



### Quelles mesures ont été prises pour atteindre les caractéristiques environnementales et/ou sociales au cours de la période de référence ?

Afin de veiller au respect, par le Produit Financier, des contraintes extra-financières fixées par le prospectus, et donc de confirmer l’atteinte des caractéristiques environnementales et sociales, la Société de Gestion a mis en place un outil de suivi dédié aux caractéristiques environnementales et sociales promues par le Produit Financier, faisant l’objet d’un contrôle continu.

Cet outil permet aux gérants de modéliser et suivre les contraintes associées aux caractéristiques du Produit Financier, et notamment les indicateurs définis à la section « **Quels sont les indicateurs de durabilité utilisés pour mesurer la réalisation de chacune des caractéristiques environnementales ou sociales promues par le Produit Financier** » de l’annexe SFDR au prospectus.

Cet outil permet également de paramétrer des contraintes pré-trade afin d’empêcher le passage d’un ordre qui résulterait en une violation des caractéristiques environnementales et sociales promues par le Produit Financier.

Les contraintes extra-financières faisaient également l’objet d’un suivi pre-trade et post-trade par la Direction des Risques.

Enfin, le respect du process de gestion sur les caractéristiques extra-financières est intégré au plan de contrôle biannuel réalisé par la Direction de la Conformité et du Contrôle Interne.

### Quelle a été la performance de ce produit financier par rapport à l’indice de référence durable ?



- **En quoi l’indice de référence différerait-il d’un indice de marché large ?**  
*Non applicable*
- **Quelle a été la performance de ce produit financier au regard des indicateurs de durabilité visant à déterminer l’alignement de l’indice de référence sur les caractéristiques environnementales ou sociales promues ?**  
*Non applicable*
- **Quelle a été la performance de ce produit financier par rapport à l’indice de référence ?**

*Non applicable*

- ***Quelle a été la performance de ce produit financier par rapport à l'indice de marché large ?***

*Non applicable*