

# BNP PARIBAS OBLI LONG TERME

\*\*\*

Dans le cadre de la gestion des Placements Collectifs, des frais de transaction sont facturés à l'occasion des opérations portant sur les instruments financiers (achats et ventes de titres, pensions, futures, swaps).

\*\*\*

Modèle d'informations périodiques pour les produits financiers visés à l'article 8, paragraphes 1, 2 et 2 bis, du règlement (UE) 2019/2088 et à l'article 6, premier alinéa, du règlement (UE) 2020/852

**Par investissement durable**, on entend un investissement dans une activité économique qui contribue à un objectif environnemental ou social, pour autant qu'il ne cause de préjudice important à aucun de ces objectifs et que les sociétés dans lesquelles le produit financier a investi appliquent des pratiques de bonne gouvernance.

Dénomination du produit : BNP PARIBAS OBLI LONG TERME

Identifiant d'entité juridique : 5493001U0S816WKW3922

## CARACTÉRISTIQUES ENVIRONNEMENTALES ET/OU SOCIALES

La **Taxinomie de l'UE** est un système de classification institué par le Règlement (UE) 2020/852, qui dresse une liste d'**activités économiques durables sur le plan environnemental**. Ce règlement n'établit pas de liste d'activités économiques durables sur le plan social. Les investissements durables ayant un objectif environnemental ne sont pas nécessairement alignés sur la Taxinomie.

Ce produit financier avait-il un objectif d'investissement durable?	
<input checked="" type="radio"/> <input type="radio"/> Oui	<input type="radio"/> <input checked="" type="radio"/> Non
<input type="checkbox"/> Il a réalisé des <b>investissements durables ayant un objectif environnemental</b> : ___%	<input checked="" type="checkbox"/> Il <b>promouvait des caractéristiques environnementales et/ou sociales (E/S)</b> et, bien qu'il n'ait pas eu d'objectif d'investissement durable, il présentait une proportion de 38.2% d'investissements durables
<input type="checkbox"/> dans des activités économiques qui sont considérées comme durables sur le plan environnemental au titre de la taxinomie de l'UE	<input checked="" type="checkbox"/> ayant un objectif environnemental dans des activités économiques qui sont considérées comme durables sur le plan environnemental au titre de la taxinomie de l'UE
<input type="checkbox"/> dans des activités économiques qui ne sont pas considérées comme durables sur le plan environnemental au titre de la Taxinomie de l'UE	<input checked="" type="checkbox"/> ayant un objectif environnemental dans des activités économiques qui ne sont pas considérées comme durables sur le plan environnemental au titre de la taxinomie de l'UE
<input type="checkbox"/> Il a réalisé des <b>investissements durables ayant un objectif social</b> : ___%	<input checked="" type="checkbox"/> ayant un objectif social
	<input type="checkbox"/> Il promouvait des caractéristiques E/S, mais <b>n'a pas réalisé d'investissements durables</b>

L'ensemble des données réalisées du rapport périodique sont calculées à la date de clôture de l'exercice comptable.



## Dans quelle mesure les caractéristiques environnementales et/ou sociales promues par ce produit financier ont-elles été atteintes?

Le produit financier promeut des caractéristiques environnementales et sociales en évaluant les investissements sous-jacents par la prise en compte de critères environnementaux, sociaux et de gouvernance (ESG) à l'aide d'une méthodologie ESG propriétaire et en investissant dans des émetteurs justifiant de bonnes pratiques environnementales, sociales et de gouvernance.

### Sociétés émettrices

La stratégie d'investissement consiste à sélectionner:

Des sociétés émettrices appliquant de bonnes pratiques ESG dans leur secteur d'activité. La performance ESG d'un émetteur est évaluée par rapport à une combinaison de facteurs environnementaux, sociaux et de gouvernance qui incluent, sans s'y limiter :

- Sur le plan environnemental : le réchauffement climatique et la lutte contre les émissions de gaz à effet de serre (GES), l'efficacité énergétique, l'économie des ressources naturelles, niveau d'émission de CO2 et intensité énergétique
- Sur le plan social : la gestion de l'emploi et des restructurations, les accidents du travail, la politique de formation, les rémunérations, taux de rotation du personnel et résultat PISA (Programme International pour le Suivi des Acquis des élèves)
- Sur le thème de la gouvernance d'entreprise : l'indépendance du conseil d'administration vis-à-vis de la direction générale, le respect du droit des actionnaires minoritaires, la séparation des fonctions de direction et de contrôle, la lutte contre la corruption, le respect de la liberté de la presse

D'une sélection dite « negative screening » appliquant des critères d'exclusion à l'égard des émetteurs qui enfreignent les normes et conventions internationales ou qui sont actifs dans des secteurs sensibles définis par la politique de conduite responsable des entreprises (« Politique RBC »).

### Émetteurs souverains

La stratégie d'investissement consiste à sélectionner les émetteurs souverains en fonction de leur performance au sein des piliers environnementaux, sociaux et de gouvernance. La performance ESG de chaque pays est évaluée à l'aide d'une méthodologie ESG souveraine propriétaire axée sur l'évaluation des efforts fournis par les gouvernements pour produire et préserver des actifs, des biens et des services ayant des valeurs ESG élevées, en fonction de leur niveau de développement économique. Dans ce contexte, les pays sont évalués par rapport à une combinaison de facteurs environnementaux, sociaux et de gouvernance, qui incluent, sans s'y limiter :

- L'Environnement : atténuation du changement climatique, biodiversité, efficacité énergétique, ressources terrestres, pollution
- La société : conditions de vie, inégalités économiques, éducation, emploi, infrastructures de santé, capital humain
- La gouvernance : droits des entreprises, corruption, vie démocratique, stabilité politique, sécurité

La stratégie de développement durable de BNP Paribas Asset Management met l'accent sur la lutte contre le changement climatique. Compte tenu de l'importance des émetteurs souverains dans la lutte contre le changement climatique, la méthodologie ESG interne aux États inclut donc une composante de notation supplémentaire qui reflète la contribution du pays à la réalisation des objectifs de neutralité fixés par l'Accord de Paris. Cette composante de notation supplémentaire reflète l'engagement des pays à atteindre des objectifs futurs et tient compte de leurs politiques actuelles et de leur exposition prospective au risque climatique physique. Elle associe la méthodologie d'alignement des températures qui permet de déterminer les contributions des pays au changement climatique à l'évaluation de la législation et des politiques mises en place pour faire face au changement climatique.

La société de gestion applique également le cadre des pays sensibles du Groupe BNP Paribas, qui comprend des mesures restrictives sur certains pays et/ou activités considérés comme particulièrement exposés aux risques liés au blanchiment d'argent et au financement du terrorisme.

En outre, la société de gestion cherche à promouvoir de meilleures pratiques en mettant en œuvre une politique active d'engagement avec les entreprises vers des pratiques responsables (engagement individuel et collectif auprès des entreprises, politique de vote en assemblée générale).

Aucun indice de référence n'a été désigné pour atteindre les caractéristiques environnementales ou sociales promues par le produit financier. Les objectifs environnementaux ainsi que les objectifs sociaux auxquels les investissements durables du produit financier ont contribué sont indiqués à la question « Quels étaient les objectifs des investissements durables que le produit financier entendait notamment réaliser et comment les investissements durables effectués y ont-ils contribué? »

## ● **Quelle a été la performance des indicateurs de durabilité ?**

Les **indicateurs de durabilité** permettent de mesurer la manière dont les caractéristiques environnementales ou sociales promues par le produit financier sont atteintes.

Les indicateurs de durabilité suivants sont utilisés pour mesurer la réalisation de chacune des caractéristiques environnementales ou sociales promues par le produit financier :

- Le pourcentage du portefeuille du produit financier qui se conforme à la Politique RBC : **100%**
- Le pourcentage du portefeuille du produit financier (hors liquidités détenues à titre accessoire) qui est couvert par l'analyse ESG fondée sur la méthodologie propriétaire ESG : **100%**
- La note ESG moyenne pondérée du portefeuille du produit financier par rapport à la note moyenne pondérée de l'univers d'investissement de référence : **62.8 vs 59.1 (Bloomberg Barclays Euro Aggregate (EUR) RI)**
- le pourcentage du portefeuille du produit financier investi dans des « investissements durables » tels que définis à l'article 2 (17) du Règlement SFDR : **38.2%**

## ● **... et par rapport aux périodes précédentes ?**

Non applicable pour le premier rapport périodique.

## ● **Quels étaient les objectifs des investissements durables que le produit financier entendait notamment réaliser et comment les investissements durables effectués y ont-ils contribué?**

Les investissements durables réalisés par le produit financier visent à financer les sociétés qui contribuent aux objectifs environnementaux et/ou sociaux par le biais de leurs produits et services ainsi que leurs pratiques durables. La méthodologie propriétaire intègre différents critères dans sa définition des investissements durables qui sont considérés comme des composants essentiels pour qualifier une entreprise de « durable ». Ces critères sont complémentaires les uns des autres. Dans la pratique, un émetteur doit remplir au moins l'un des critères décrits ci-dessous pour être considéré comme contribuant à un objectif environnemental ou social:

1. une société dont l'activité économique est alignée sur les objectifs du Règlement européen sur la taxonomie. Une société peut être qualifiée d'investissement durable si plus de 20 % de ses revenus sont alignés avec la taxonomie de l'Union Européenne. Une société qualifiée d'investissement durable à travers ce critère peut par exemple contribuer aux objectifs environnementaux suivants : foresterie durable, restauration de l'environnement, fabrication durable, énergie renouvelable, approvisionnement en eau, l'assainissement, la gestion des déchets et dépollution, le transport durable, les bâtiments durables, l'information et la technologie durables, la recherche scientifique pour le développement durable ;
2. une société dont l'activité économique contribue à un ou plusieurs objectifs de développement durable des Nations unies (ODD de l'ONU). Une société peut être qualifiée d'investissement durable si elle a plus de 20% de ses revenus alignés sur les ODD de l'ONU et moins de 20% de ses revenus non alignés avec ces derniers. Une société répondant à ce critère d'investissement durable peut par exemple contribuer aux objectifs suivants:
  - a. Environnement : agriculture durable, gestion durable de l'eau et de l'assainissement, énergie durable et moderne, croissance économique durable, infrastructures durables, villes durables, modes de consommation et de production durables, lutte contre le changement climatique, conservation et utilisation durable des océans, des mers et des ressources marines, protection, restauration et utilisation durable des écosystèmes terrestres, gestion durable des forêts, lutte contre la désertification, dégradation des terres et perte de biodiversité;

- b. Social : Absence de pauvreté, lutte contre la faim, sécurité alimentaire, vie saine et bien-être à tous les âges, éducation inclusive et équitable de qualité et possibilités d'apprentissage tout au long de la vie, égalité entre les sexes, autonomisation des femmes et des filles, disponibilité de l'eau et de l'assainissement, accès à des prix abordables, énergie fiable et moderne, croissance économique inclusive et durable, plein emploi productif et travail décent, infrastructures résilientes, industrialisation inclusive et durable, réduction des inégalités, villes et établissements humains inclusifs, sûrs et résilients, sociétés pacifiques et inclusives, accès à la justice et institutions efficaces, responsables et inclusives, partenariat mondial pour le développement durable. ;
3. une société opérant dans le secteur des émissions de GES élevées qui fait évoluer son modèle d'entreprise pour atteindre l'objectif de maintien d'une hausse de la température mondiale inférieure à 1,5 °C. Une société qualifiée d'investissement durable au moyen de ce critère peut par exemple contribuer aux objectifs environnementaux suivants : réduction des émissions de gaz à effet de serre (GES), lutte contre le changement climatique ;
4. une société appliquant des pratiques environnementales ou sociales « best-in-class » par rapport à ses pairs dans le secteur et la région géographique concernés. L'évaluation du meilleur rendement E ou S est fondée sur la méthodologie de notation ESG de BNPP AM. La méthodologie évalue les sociétés et les évalue par rapport à un groupe de pairs comprenant des sociétés de secteurs et de régions géographiques comparables. Une société dont le score de contribution est supérieur à 10 pour le pilier environnemental ou social est considérée comme la plus performante. Une société répondant à ce critère d'investissement durable peut par exemple contribuer aux objectifs suivants:
  - a. Environnement : lutte contre le changement climatique, gestion des risques environnementaux, gestion durable des ressources naturelles, gestion des déchets, gestion de l'eau, réduction des émissions de GES, énergie renouvelable, agriculture durable, infrastructures vertes;
  - b. Social : santé et sécurité, gestion du capital humain, bonne gestion des intervenants externes (chaîne d'approvisionnement, entrepreneurs, données), préparation à l'éthique des affaires, bonne gouvernance d'entreprise.

Les obligations vertes, les obligations sociales et les obligations durables émises pour soutenir des projets environnementaux et/ou sociaux spécifiques sont également qualifiées d'investissements durables à condition que ces titres de créance reçoivent une recommandation d'investissement « POSITIVE » ou « NEUTRE » du Sustainability Center à la suite d'une évaluation de l'émetteur et du projet sous-jacent basée sur une méthodologie propriétaire d'évaluation des obligations vertes/sociales/durables.

Les sociétés identifiées comme des investissements durables ne doivent pas nuire de manière significative à d'autres objectifs environnementaux ou sociaux (principe consistant à « ne pas causer de préjudice important ») et doivent appliquer de bonnes pratiques de gouvernance. BNP Paribas Asset Management (BNPP AM) s'appuie sur sa méthodologie interne pour évaluer toutes les sociétés par rapport à ces exigences.

Le site Internet de la société de gestion contient de plus amples informations sur la méthodologie interne : [Documents sur le développement durable - BNPP AM Corporate English \(bnpparibas-am.com\)](https://www.bnpparis.com/fr/actualites/actualites/2022/01/documents-sur-le-developpement-durable-bnpp-am-corporate-english).

La part des investissements du produit financier considérés par le Règlement SFDR comme des investissements durables contribue dans les proportions décrites à la question sur l'allocation des actifs aux objectifs environnementaux définis dans le Règlement européen sur la taxonomie en vigueur à ce jour : atténuation du changement climatique et/ou adaptation au changement climatique.

### ***Dans quelle mesure les investissements durables que le produit financier a notamment réalisés n'ont-ils pas causé de préjudice important à un objectif d'investissement durable sur le plan environnement ou social?***

Les investissements durables que le produit financier a l'intention de réaliser en partie ne doivent pas nuire de manière significative à un objectif environnemental ou social (principe consistant à « ne pas causer de préjudice important »). À cet égard, la société de gestion s'engage à analyser les principales incidences négatives sur les facteurs de durabilité en tenant compte des indicateurs d'incidence négative tels que définis dans le Règlement SFDR et à ne pas investir dans des émetteurs qui ne respectent pas les standards établis par les principes directeurs de l'OCDE et des Nations unies relatifs aux entreprises et aux droits de l'homme.

## *Comment les indicateurs concernant les incidences négatives ont-ils été pris en considération ?*

Tout au long de son processus d'investissement, la société de gestion s'assure que le produit financier prend en compte les principaux indicateurs d'incidence négative pertinents pour sa stratégie d'investissement afin de sélectionner les investissements durables du produit financier en mettant systématiquement en œuvre, dans son processus d'investissement, les piliers d'investissement durable définis dans la Stratégie globale « Sustainability » (GSS) de BNP Paribas Asset Management : Politique RBC, Intégration ESG ; Politique de vote, dialogue et engagement, Vision prospective : les « 3Es » (Energy transition, Environmental sustainability, Equality & inclusive growth (transition énergétique, la protection de l'environnement, l'égalité et la croissance inclusive)).

La Politique RBC établit un cadre commun à l'ensemble des investissements et des activités économiques qui aide à identifier les secteurs et comportements présentant un risque élevé d'incidence négative en violation des normes internationales. Dans le cadre de la Politique RBC, les politiques sectorielles offrent une approche sur mesure pour identifier et prioriser les principales incidences négatives en fonction de la nature de l'activité économique et, dans de nombreux cas, de la zone géographique dans laquelle elle a lieu.

Les Règles d'intégration ESG comprennent une série d'engagements qui sont importants pour atténuer les principales incidences négatives sur les facteurs de durabilité et orienter le processus d'intégration ESG interne. La méthodologie de notation ESG propriétaire comprend l'évaluation d'un certain nombre d'incidences négatives sur les facteurs de durabilités causées par les sociétés dans lesquelles nous investissons. Le résultat de cette évaluation peut avoir un impact sur les modèles de valorisation ainsi que sur la construction du portefeuille en fonction de la gravité et de l'importance des incidences négatives identifiées

Par conséquent, la société de gestion tient compte des principales incidences négatives sur la durabilité tout au long du processus d'investissement en s'appuyant sur les notes ESG propriétaires et la création d'un portefeuille avec un profil ESG amélioré par rapport à son univers d'investissement de référence.

Dans le cadre de sa vision prospective, la société de gestion définit un ensemble d'objectifs et d'indicateurs de performance permettant de mesurer la manière dont la recherche, les portefeuilles et les engagements sont alignés sur trois thèmes clés identifiés : les « 3E » (Energy transition, Environmental sustainability, Equality & inclusive growth (transition énergétique, protection de l'environnement, égalité et croissance inclusive)) et ainsi soutenir tous les processus d'investissement.

En outre, l'équipe dédiée à la politique d'engagement (Stewardship) identifie régulièrement les incidences négatives par le biais de recherches continues, de collaborations avec d'autres investisseurs et du dialogue avec des ONG et d'autres experts.

Les indicateurs concernant les incidences négatives sur les facteurs de durabilité utilisés dans ce cadre sont les suivants

### Indicateurs obligatoires applicables aux entreprises :

1. Émissions de gaz à effet de serre (GES)
2. Empreinte carbone
3. Intensité de GES des sociétés bénéficiaires des investissements
4. Exposition à des sociétés actives dans le secteur des combustibles fossiles
5. Part de consommation et de production d'énergie non renouvelable
6. Intensité de consommation d'énergie par secteur à fort impact climatique
7. Activités ayant une incidence négative sur des zones sensibles sur le plan de la biodiversité
8. Rejets dans l'eau
9. Ratio de déchets dangereux et de déchets radioactifs
10. Violations des principes du pacte mondial des Nations unies et des principes directeurs de l'OCDE pour les entreprises multinationales
11. Absence de processus et de mécanismes de conformité permettant de contrôler le respect des principes du Pacte mondial des Nations unies et des principes directeurs de l'OCDE à l'intention des entreprises multinationales
12. Écart de rémunération entre hommes et femmes non corrigé
13. Mixité au sein des organes de gouvernance
14. Exposition à des armes controversées (mines antipersonnel, armes à sous-munitions, armes chimiques et armes biologiques)

### Indicateurs volontaires applicables aux entreprises :

## Indicateurs environnementaux

4. Investissements dans des entreprises sans initiatives de réduction des émissions de carbone

## Sociaux

4. Absence de code de conduite pour les fournisseurs
9. Absence de politique en matière de droits de l'homme

## Indicateurs obligatoires applicables aux actifs souverains :

15. Intensité de GES
16. Pays d'investissement connaissant des violations de normes sociales

La Déclaration SFDR de BNPP AM : « intégration du risque de durabilité et prise en compte des principales incidences négatives » contient des informations détaillées sur la prise en compte des principales incidences négatives sur les facteurs de durabilité.  
<https://docfinder.bnpparibas-am.com/api/files/874ADAE2-3EE7-4AD4-B0ED-84FC06E090BF>

*Les investissements durables étaient-ils conformes aux principes directeurs de l'OCDE à l'intention des entreprises multinationales et aux principes directeurs des Nations unies relatifs aux entreprises et aux droits de l'homme ?*

## *Description détaillée :*

Les investissements durables font l'objet d'analyses régulières afin d'identifier les émetteurs susceptibles d'enfreindre les Principes du Pacte mondial des Nations Unies, les Principes directeurs de l'OCDE pour les entreprises multinationales et les Principes directeurs des Nations unies relatifs aux entreprises et aux droits de l'homme, y compris les principes et droits fixés par les huit conventions fondamentales citées dans la Déclaration de l'Organisation internationale du travail relative aux principes et droits fondamentaux au travail et la Charte internationale des droits de l'homme. Cette évaluation est réalisée au sein du Sustainability Center de BNPP AM sur la base d'une analyse interne et d'informations fournies par des experts externes, et en consultation avec l'équipe CSR du Groupe BNP Paribas. En cas de manquement grave et répété à ces principes, l'émetteur est placé sur une « liste d'exclusion » et ne peut plus faire l'objet d'investissements. Les investissements existants doivent être retirés du portefeuille conformément à une procédure interne. Si un émetteur est considéré comme susceptible d'enfreindre l'un des principes, il est placé sur une « liste de surveillance », le cas échéant.

*La taxonomie de l'UE énonce le principe consistant à « ne pas causer de préjudice important », en vertu duquel les investissements alignés sur la taxonomie ne devraient pas causer de préjudice important aux objectifs de la taxonomie de l'UE. Ce principe s'accompagne de critères spécifiques de l'Union.*

Le principe consistant à « ne pas causer de préjudice important » s'applique uniquement aux investissements sous-jacents au produit financier qui prennent en compte les critères de l'Union européenne en matière d'activités économiques durables sur le plan environnemental. Les investissements sous-jacents à la portion restante de ce produit financier ne prennent pas en compte les critères de l'Union européenne en matière d'activités économiques durables sur le plan environnemental.

*Tout autre investissement durable ne doit pas non plus causer de préjudice important aux objectifs environnementaux ou sociaux.*



## **Comment ce produit financier a-t-il pris en considération les principales incidences négatives sur les facteurs de durabilité ?**

Le produit financier prend en compte les principales incidences négatives sur les facteurs de durabilité en mettant systématiquement en œuvre, dans son processus d'investissement, les piliers d'investissement responsable définis dans la GSS. Ces piliers sont régis par des politiques à l'échelle de l'entreprise qui définissent des critères d'identification, d'examen et de priorisation ainsi que de gestion ou d'atténuation des incidences négatives sur les facteurs de durabilité causées par les émetteurs.

**Les principales incidences négatives** correspondent aux incidences négatives les plus significatives des décisions d'investissement sur les facteurs de durabilité liés aux questions environnementales, sociales et de personnel, au respect des droits de l'homme et à la lutte contre la corruption et les actes de corruption.

La Politique RBC établit un cadre commun à l'ensemble des investissements et des activités économiques qui aide à identifier les secteurs et comportements présentant un risque élevé d'incidence négative en violation des normes internationales. Dans le cadre de la Politique RBC, les politiques sectorielles offrent une approche sur mesure pour identifier et prioriser les principales incidences négatives en fonction de la nature de l'activité économique et, dans de nombreux cas, de la zone géographique dans laquelle elle a lieu.

Les Règles d'intégration ESG comprennent une série d'engagements qui sont importants pour atténuer les principales incidences négatives sur les facteurs de durabilité et orienter le processus d'intégration ESG interne. La méthodologie de notation ESG propriétaire comprend l'évaluation d'un certain nombre d'incidences négatives sur les facteurs de durabilités causées par les sociétés dans lesquelles nous investissons. Le résultat de cette évaluation peut avoir un impact sur les modèles de valorisation ainsi que sur la construction du portefeuille en fonction de la gravité et de l'importance des incidences négatives identifiées.

Par conséquent, la société de gestion tient compte des principales incidences négatives sur la durabilité tout au long du processus d'investissement en s'appuyant sur les notes ESG propriétaires et la création d'un portefeuille avec un profil ESG amélioré par rapport à son univers d'investissement de référence.

Dans le cadre de sa vision prospective, la société de gestion définit un ensemble d'objectifs et d'indicateurs de performance permettant de mesurer la manière dont la recherche, les portefeuilles et les engagements sont alignés sur trois thèmes clés identifiés : les « 3E » (Energy transition, Environmental sustainability, Equality & inclusive growth (transition énergétique, protection de l'environnement, égalité et croissance inclusive)) et ainsi soutenir tous les processus d'investissement.

En outre, l'équipe dédiée à la politique d'engagement (Stewardship) identifie régulièrement les incidences négatives par le biais de recherches continues, de collaborations avec d'autres investisseurs et du dialogue avec des ONG et d'autres experts.

Les mesures visant à gérer ou à atténuer les principales incidences négatives sur les facteurs de durabilité dépendent de la gravité et de l'importance de ces impacts. Ces mesures s'appuient sur la Politique RBC, les Règles d'intégration ESG et la Politique d'engagement et de vote, qui comprennent les dispositions suivantes :

- Exclusion des émetteurs qui enfreignent les normes et conventions internationales et des émetteurs impliqués dans des activités présentant un risque inacceptable pour la société et/ou l'environnement
- Dialogue avec les émetteurs afin de les encourager à améliorer leurs pratiques environnementales, sociales et de gouvernance et, par conséquent, à atténuer les incidences négatives potentielles
- Vote lors des assemblées générales annuelles des sociétés en portefeuille pour promouvoir une bonne gouvernance et faire progresser les questions environnementales et sociales
- S'assurer que tous les titres inclus dans le portefeuille sont associés à des recherches ESG concluantes
- Gérer les portefeuilles en s'assurant que leur note ESG globale dépasse celui de l'indice de référence

Sur la base de l'approche ci-dessus et en fonction de la composition du portefeuille du produit financier (i.e le type d'émetteur), le produit financier prend en compte et gère ou atténue les principales incidences négatives ci-après sur les facteurs de durabilité :

# BNP PARIBAS OBLI LONG TERME

## Indicateurs obligatoires applicables aux entreprises :

1. Émissions de gaz à effet de serre (GES)
2. Empreinte carbone
3. Intensité de GES des sociétés bénéficiaires des investissements
4. Exposition à des sociétés actives dans le secteur des combustibles fossiles
5. Part de consommation et de production d'énergie non renouvelable
6. Intensité de consommation d'énergie par secteur à fort impact climatique
7. Activités ayant une incidence négative sur des zones sensibles sur le plan de la biodiversité
8. Rejets dans l'eau
9. Ratio de déchets dangereux et de déchets radioactifs
10. Violations des principes du pacte mondial des Nations unies et des principes directeurs de l'OCDE pour les entreprises multinationales
11. Absence de processus et de mécanismes de conformité permettant de contrôler le respect des principes du Pacte mondial des Nations unies et des principes directeurs de l'OCDE à l'intention des entreprises multinationales
12. Écart de rémunération entre hommes et femmes non corrigé
13. Mixité au sein des organes de gouvernance
14. Exposition à des armes controversées (mines antipersonnel, armes à sous-munitions, armes chimiques et armes biologiques)

## Indicateurs volontaires applicables aux entreprises :

### Indicateurs environnementaux

4. Investissements dans des entreprises sans initiatives de réduction des émissions de carbone

### Sociaux

4. Absence de code de conduite pour les fournisseurs
9. Absence de politique en matière de droits de l'homme

## Indicateurs obligatoires applicables aux actifs souverains :

15. Intensité de GES
16. Pays d'investissement connaissant des violations de normes sociales

La Déclaration SFDR de BNPP AM : « intégration du risque de durabilité et prise en compte des principales incidences négatives » contient des informations détaillées sur la démarche de prise en compte des principales incidences négatives sur les facteurs de durabilité.

<https://docfinder.bnpparibas-am.com/api/files/874ADAE2-3EE7-4AD4-B0ED-84FC06E090BF>



## Quels ont été les principaux investissements de ce produit financier?

La liste comprend les investissements constituant **la plus grande proportion d'investissements** du produit financier au cours de la période de référence, à savoir:



# BNP PARIBAS OBLI LONG TERME

Investissements les plus importants	Secteur	% d'actifs	Pays
BNPP MOIS ISR X C	Liquidités	5.75%	France
AUSTRIA (REPUBLIC OF) 0.00 PCT 20-FEB-2031	État	2.38%	Autriche
GERMANY (FEDERAL REPUBLIC OF) 0.00 PCT 15-AUG-2031	État	2.09%	Allemagne
SPAIN (KINGDOM OF) 0.10 PCT 30-APR-2031	État	1.74%	Espagne
ITALY (REPUBLIC OF) 0.50 PCT 01-FEB-2026	État	1.65%	Italie
AUSTRIA (REPUBLIC OF) 0.75 PCT 20-FEB-2028	État	1.56%	Autriche
ITALY (REPUBLIC OF) 0.45 PCT 15-FEB-2029	État	1.48%	Italie
SPAIN (KINGDOM OF) 0.00 PCT 31-JAN-2028	État	1.38%	Espagne
ITALY (REPUBLIC OF) 0.00 PCT 15-JAN-2024	État	1.36%	Italie
EUROPEAN STABILITY MECHANISM 0.00 PCT 15-DEC-2028	État	1.29%	Luxembourg
FRANCE (REPUBLIC OF) 1.75 PCT 25-JUN-2039	État	1.21%	France
ITALY (REPUBLIC OF) EURIBOR6M+0.50 PCT 15-APR-2026	État	1.21%	Italie
SPAIN (KINGDOM OF) 0.70 PCT 30-APR-2032	État	1.16%	Espagne
CAISSE FRANCAISE DE FINANCEMENT LOCAL 0.38 PCT 2027	État	1.13%	France
BPCE SFH 0.63 PCT 22-SEP-2027	Finance	1.11%	France

Source : BNP Paribas Asset Management, en date du 29.12.2022

Les investissements les plus importants sont basées sur les données comptables officielles et sont basées sur la date de transaction.



## Quelle était la proportion d'investissements liés à la durabilité?

### Quelle était l'allocation des actifs ?

Les activités alignées sur la taxinomie sont exprimées en pourcentage :

- **du chiffre d'affaires** pour refléter le caractère écologique actuel des sociétés dans lesquelles le produit financier a investi ;
- **des dépenses d'investissement** (CapEx) pour montrer les investissements verts réalisés par les sociétés dans lesquelles le produit financier a investi, ce qui est pertinent pour une transition vers une économie verte ;
- **des dépenses d'exploitation** (OpEx) pour refléter les activités opérationnelles vertes des sociétés dans lesquelles le produit financier a investi.

Les investissements utilisés pour répondre aux critères environnementaux ou sociaux promus par le produit financier prenant en compte les éléments contraignants de sa stratégie d'investissement représentent, s'agissant des investissements en fonds internes, la proportion d'actifs ayant une note ESG positive combinée à une note E positive ou une note S positive et la proportion d'actifs qualifiés d'investissements durables conformément à la méthodologie ESG interne de BNPP AM.

La proportion d'investissements utilisés pour répondre aux critères environnementaux ou sociaux promus par le produit financier est de **94.6%**

La proportion d'investissements durables est de **38.2%**.

La proportion restante des investissements peut inclure :

- La proportion d'actifs qui n'atteignent pas les standards établis par la société de gestion, c'est-à-dire, les actifs n'ayant pas une note ESG positive combinée à une note E ou une note S positive et les actifs n'étant pas qualifiés d'investissements durables. Ces actifs sont utilisés à des fins d'investissements. ou
- Des instruments qui sont principalement utilisés à des fins de liquidité, de gestion efficace de portefeuille et/ou de couverture, tels que les espèces, dépôts et instruments dérivés


# BNP PARIBAS OBLI LONG TERME

La société de gestion s'assurera que ces investissements sont effectués tout en maintenant l'amélioration du profil ESG du produit financier. En outre, ces investissements sont effectués conformément à nos processus internes, et dans le respect des garanties environnementales ou sociales minimales suivantes :

- La politique de gestion des risques. La politique de gestion des risques énonce les procédures nécessaires pour permettre à la société de gestion d'évaluer l'exposition de chaque produit financier qu'elle gère aux risques de marché, de liquidité, de durabilité et de contrepartie
- La Politique RBC, le cas échéant, en excluant les sociétés impliquées dans des controverses en raison de mauvaises pratiques liées aux droits de l'homme et du travail, à l'environnement et à la corruption, ainsi que les émetteurs actifs dans des secteurs sensibles (tabac, charbon, armes controversées, amiante, etc.) car ces sociétés sont considérées comme enfreignant les normes internationales ou comme étant à l'origine de dommages inacceptables pour la société et/ou l'environnement

Les **activités habilitantes** permettent directement à d'autres activités de contribuer de manière substantielle à la réalisation d'un objectif environnemental.

Les **activités transitoires** sont des activités pour lesquelles il n'existe pas encore de solutions de remplacement sobres en carbone et, entre autres, dont les niveaux d'émission de gaz à effet de serre correspondent aux meilleures performances réalisables.



La catégorie **#1 Alignés sur les caractéristiques E/S** inclut les investissements du produit financier utilisés pour atteindre les caractéristiques environnementales ou sociales promues par le produit financier.

La catégorie **#2 Autres** inclut les investissements restants du produit financier qui ne sont ni alignés sur les caractéristiques environnementales ou sociales ni considérés comme des investissements durables.

La catégorie **#1 Alignés sur les caractéristiques E/S** comprend :

- la sous-catégorie **#1A Durables** couvrant les investissements durables ayant des objectifs environnementaux ou sociaux.
- la sous-catégorie **#1B Autres caractéristiques E/S** couvrant les investissements alignés sur les caractéristiques environnementales ou sociales qui ne sont pas considérés comme des investissements durables.

\*Un titre en portefeuille qualifié d'investissement durable peut, compte tenu de l'ensemble de ses activités, à la fois contribuer à un objectif social et à un objectif environnemental (aligné ou non avec la taxonomie de l'UE) et les chiffres indiqués en tiennent compte. Pour autant un même émetteur ne peut être comptabilisé qu'une seule fois au titre des investissements durables ( #1A Durables).

## Dans quels secteurs économiques les investissements ont-ils été réalisés ?

Secteurs	% d'actifs
État	51.60%
Finance	22.06%
Liquidités	8.13%
Consommation courante	4.20%
Industrie	2.95%
Biens de cons. durables et	2.89%
Services publics	2.84%
Communications	1.87%
Immobilier	1.45%
Energie	1.10%
Matériaux de base	0.47%
Santé	0.43%

Source : BNP Paribas Asset Management, en date du 29.12.2022

Les investissements les plus importants sont basées sur les données comptables officielles et sont basées sur la date de transaction.



## Dans quelle mesure les investissements durables ayant un objectif environnemental étaient-ils alignés sur la taxinomie de l'UE ?

Le produit financier ne s'engageait pas à avoir une proportion minimale d'investissements durables ayant un objectif environnemental dans des activités économiques qui sont considérées comme durables sur le plan environnemental au sens de la Taxonomie de l'UE, mais en a toutefois réalisés.

Les deux graphiques ci-dessous illustrent la mesure dans laquelle les investissements durables ayant un objectif environnemental sont alignés avec la Taxonomie de l'UE et contribuent aux objectifs environnementaux d'atténuation du changement climatique et d'adaptation au changement climatique.

La Société de gestion améliore actuellement ses systèmes de collecte des données d'alignement sur la Taxonomie de l'UE pour garantir l'exactitude et le caractère adéquat des informations publiées en matière de durabilité dans le cadre du Règlement européen sur la taxonomie. D'autres mises à jour du prospectus et de l'alignement des engagements sur la Taxonomie de l'UE pourront être effectuées en conséquence.

Les activités économiques qui ne sont pas reconnues par la taxonomie de l'UE ne sont pas nécessairement nocives pour l'environnement ou non durables. En outre, toutes les activités qui peuvent apporter une contribution substantielle aux objectifs environnementaux et sociaux ne sont pas encore intégrées dans la Taxonomie de l'UE.

## BNP PARIBAS OBLI LONG TERME

- **Le produit financier a-t-il investi dans des activités liées au gaz fossile et/ou à l'énergie nucléaire alignées avec la taxinomie de l'UE ?<sup>1</sup>**

Oui:

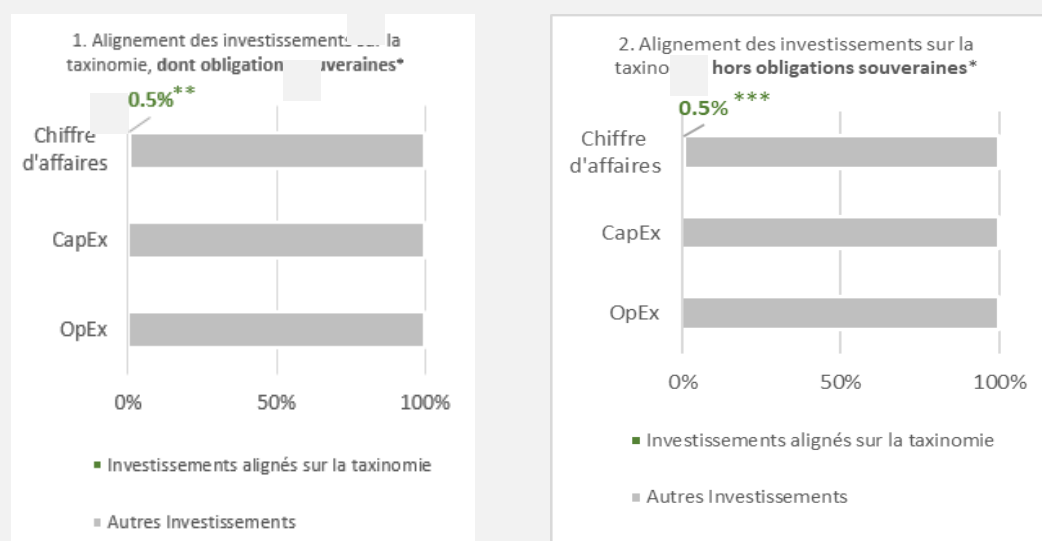
Gaz fossile    Energie nucléaire

Non: **X**

Pour être conforme à la taxinomie de l'UE, les critères applicables au **gaz fossile** comprennent des limitations des émissions et le passage à l'électricité d'origine intégralement renouvelable ou à des carburants à faible teneur en carbone d'ici à la fin de 2035. En ce qui concerne l'**énergie nucléaire**, les critères comprennent des règles complètes en matière de sûreté nucléaire, et de gestion des déchets.

A la date de clôture de l'exercice comptable et d'élaboration du rapport annuel, les données ne sont pas disponibles et la société de gestion ne dispose pas des informations relatives à l'exercice précédent clos.

**Les graphiques ci-dessous font apparaître en vert le pourcentage d'investissements alignés sur la taxinomie de l'UE. Etant donné qu'il n'existe pas de méthodologie appropriée pour déterminer l'alignement des obligations souveraines\* sur la taxinomie, le premier graphique montre l'alignement sur la taxinomie par rapport à tous les investisseurs du produit financier, y compris les obligations souveraines, tandis que le deuxième graphique représente l'alignement sur la taxinomie uniquement par rapport aux investissements du produit financier autres que les obligations souveraines.**



\* Aux fins de ces graphiques, les « obligations souveraines » comprennent toutes les expositions souveraines

\*\* Alignement taxinomie réelle

\*\*\* Alignement taxinomie réelle. A la date d'élaboration de ce document d'information périodique, la société de gestion ne dispose pas de l'ensemble des données nécessaires lui permettant de déterminer l'alignement des investissements sur la taxinomie excluant les obligations souveraines. Le pourcentage d'alignement des investissements sur la taxinomie incluant les obligations souveraines étant par construction une proportion minimum réelle ce même chiffre est repris en conséquence.


<sup>1</sup> Les activités liées au gaz fossile et/ou au nucléaire ne seront conformes à la taxinomie de l'UE que si elles contribuent à limiter le changement climatique ("atténuation du changement climatique") et ne causent pas de préjudice important à aucun objectif de la Taxinomie de l'UE - voir la note explicative dans la marge de gauche. L'ensemble des critères applicables aux activités économiques dans les secteurs du gaz fossile et de l'énergie nucléaire qui sont conformes à la taxinomie de l'UE sont définis dans le règlement délégué (UE) 2022/1214 de la Commission.

## ● **Quelle était la proportion d'investissements réalisés dans des activités transitoires et habilitantes ?**

La part des investissements dans les activités transitoires et habilitantes au sens du Règlement Taxonomie est de 0 % pour les activités transitoires et de 0 % pour les activités habilitantes.

## ● **Comment le pourcentage d'investissements alignés sur la taxinomie de l'UE a-t-il évolué par rapport aux périodes de référence précédentes ?**

Non applicable pour le premier rapport périodique.

Le symbole  représente des investissements durables ayant un objectif environnemental qui **ne tiennent pas compte des critères** en matière d'activités économiques durables sur le plan environnemental au titre du règlement (UE) 202/852.



## **Quelle était la proportion d'investissements durables ayant un objectif environnemental qui n'étaient pas alignés sur la taxinomie de l'UE ?**

La part des investissements durables ayant un objectif environnemental qui ne sont pas alignés sur le Règlement européen sur la taxonomie est de **33.4%**.

La Société de gestion améliore actuellement ses systèmes de collecte des données d'alignement sur la Taxonomie de l'UE pour garantir l'exactitude et le caractère adéquat des informations publiées en matière de durabilité dans le cadre du Règlement européen sur la taxonomie. Dans l'intervalle, le produit financier doit investir dans des investissements durables dont l'objectif environnemental n'est pas aligné avec la Taxonomie de l'UE.



## **Quelle était la proportion d'investissements durables sur le plan social ?**

Les investissements durables sur le plan social représentent **10.7%** du produit financier.



## **Quels étaient les investissements inclus dans la catégorie « Autres », quelle était leur finalité et des garanties environnementales ou sociales minimales s'appliquaient-elles à eux ?**

La proportion restante des investissements peut inclure :

- La proportion d'actifs qui n'atteignent pas les standards établis par la société de gestion, c'est-à-dire, les actifs n'ayant pas une note ESG positive combinée à une note E ou une note S positive et les actifs n'étant pas qualifiés d'investissements durables. Ces actifs sont utilisés à des fins d'investissements ou
- Des instruments qui sont principalement utilisés à des fins de liquidité, de gestion efficace de portefeuille et/ou de couverture tels que les espèces, dépôts et instruments dérivés  
La société de gestion s'assurera que ces investissements sont effectués tout en maintenant l'amélioration du profil ESG du produit financier. En outre, Ces investissements sont, le cas échéant, effectués conformément à nos processus internes, y compris dans le respect des garanties environnementales ou sociales minimales suivantes:
- la politique de gestion des risques. La politique de gestion des risques énonce les procédures nécessaires pour permettre à la société de gestion d'évaluer l'exposition de chaque produit financier qu'elle gère aux risques de marché, de liquidité, de durabilité et de contrepartie
- la Politique RBC, le cas échéant, en excluant les sociétés impliquées dans des controverses en raison de mauvaises pratiques liées aux droits de l'homme et du travail, à l'environnement et à la corruption, ainsi que les émetteurs actifs dans des secteurs sensibles (tabac, charbon, armes controversées, amiante, etc.) car ces sociétés sont considérées comme enfreignant les normes internationales ou comme étant à l'origine de dommages inacceptables pour la société et/ou l'environnement.



## Quelles mesures ont été prises pour atteindre les caractéristiques environnementales et/ou sociales au cours de la période de référence ?

- Le produit financier doit se conformer à la Politique RBC en excluant les sociétés impliquées dans des controverses en raison de mauvaises pratiques liées aux droits de l'homme et du travail, à l'environnement et à la corruption, ainsi que les émetteurs actifs dans des secteurs sensibles (tabac, charbon, armes controversées, amiante, etc.) car ces sociétés sont considérées comme enfreignant les normes internationales ou comme étant à l'origine de dommages inacceptables pour la société et/ou l'environnement. De plus amples renseignements sur la politique de RBC, et en particulier sur les critères relatifs aux exclusions sectorielles sont accessibles sur le site de la société de gestion: Sustainability documents - BNPP AM Corporate English (<https://www.bnpparibas-am.com/sustainability-documents/>)
- La note ESG moyenne pondérée du portefeuille du produit financier doit être supérieure à la note ESG moyenne pondérée de son univers d'investissement de référence
- L'analyse ESG basée sur la méthodologie ESG propriétaire doit porter sur au moins 90% des actifs du produit financier (à l'exception des liquidités détenues à titre accessoire)
- Le produit financier doit investir au moins 20% de ses actifs dans des « investissements durables » définis à l'article 2 (17) du Règlement SFDR. Les critères permettant de qualifier un investissement comme un « investissement durable » sont indiqués à la question ci-dessus « Quels sont les objectifs des investissements durables que le produit financier entend partiellement réaliser et comment ces investissements contribuent-ils à ces objectifs » et les seuils quantitatifs et qualitatifs sont mentionnés dans la méthodologie disponible sur le site internet de la société de gestion

En outre, la société de gestion a mis en place une politique de vote et d'engagement. Plusieurs exemples d'engagements sont détaillés dans la section vote et engagement du rapport intitulé Rapport Sustainability. Ces documents sont accessibles au lien suivant : <https://www.bnpparibas-am.com/fr/documentation-sustainability/>



## Quelle a été la performance de ce produit financier par rapport à l'indice de référence ?

Aucun indice de référence n'a été désigné pour atteindre les caractéristiques environnementales ou sociales promues par le produit financier.

Les **indices de référence** sont des indices permettant de mesurer si le produit financier atteint les caractéristiques environnementales ou sociales qu'il promet.

### ● **En quoi l'indice de référence différerait-il d'un indice de marché large ?**

Non applicable

### ● **Quelle a été la performance de ce produit financier au regard des indicateurs de durabilité visant à déterminer l'alignement de l'indice sur les caractéristiques environnementales ou sociales promues ?**

Non applicable

### ● **Quelle a été la performance de ce produit financier par rapport à l'indice de référence ?**

Non applicable

# BNP PARIBAS OBLI LONG TERME

## ● Quelle a été la performance de ce produit financier par rapport à l'indice de marché large ?

Non applicable

### INFORMATIONS SUR LA POLITIQUE DE REMUNERATION EN VIGUEUR AU SEIN DE LA SOCIETE DE GESTION

#### Eléments qualitatifs de rémunération

L'information sur la politique de rémunération, applicable durant l'exercice comptable 2022, est disponible sur demande formulée auprès de la société de gestion : BNP PARIBAS ASSET MANAGEMENT France - TSA 47000 -75318 Paris cedex 09. Des informations descriptives de la politique de rémunération de la société de gestion sont également disponibles sur le site internet <http://www.bnpparibas-am.com/fr/politique-de-remuneration/>.

#### Eléments quantitatifs de rémunération

Ci-dessous, les informations quantitatives sur les rémunérations, telles qu'elles sont requises par l'article 22 de la directive AIFM (Directive 2011/61/UE du 8 juin 2011) et par l'article 69-3 de la directive OPCVM V (Directive 2014/91/UE du 23 juillet 2014), dans un format conforme aux préconisations de l'association de Place AFG (Association Française de Gestion)<sup>2</sup>.

#### Rémunérations agrégées des collaborateurs de BNP PARIBAS ASSET MANAGEMENT France (« BNPP AM France ») (art 22-2-e de la directive AIFM et art 69-3 (a) de la directive OPCVM V):

	Nombre de collaborateurs	Rémunération Totale (k EUR) (fixe + variable)	Dont rémunération variable totale (k EUR)
Ensemble des collaborateurs de BNPP AM France <sup>3</sup>	978	133,825	50,406

#### Rémunérations agrégées des collaborateurs de BNPP AM France dont l'activité a un impact significatif sur le profil de risque et sont donc « Collaborateurs Régulés »<sup>4</sup> (art 22-2-f de la directive AIFM et art 69-3 (b) de la directive OPCVM V):

Secteur d'Activité	Nombre de collaborateurs	Rémunération Totale (k EUR)
Collaborateurs Régulés employés de BNPP AM France :	176	42,857
	154	34,914

<sup>2</sup> NB : les montants de rémunération ci-dessus ne sont pas directement réconciliables avec les données comptables de l'année, car ils reflètent des montants attribués, sur la base du périmètre des effectifs à la clôture de la campagne annuelle de rémunération variable, en mai 2022. Ainsi, par exemple, ces montants incluent toutes les rémunérations variables attribuées lors de cette campagne, qu'ils soient différés ou non, et que les collaborateurs soient finalement restés dans l'entreprise ou non.

<sup>3</sup> Outre ces effectifs et les montants correspondants, il faut noter les

- 5 collaborateurs de la succursale autrichienne, dont 1 a le statut d' « Identified Staff », et dont la rémunération totale et la rémunération variable totale s'élèvent respectivement en 2021 à 916 K EUR et 370 K EUR;
- 23 collaborateurs de la succursale allemande, dont 1 a le statut d' « Identified Staff », et dont la rémunération totale et la rémunération variable totale s'élèvent respectivement en 2021 à 5,026 K EUR et 1,867 K EUR.
- 53 collaborateurs de la succursale italienne, dont 2 ont le statut d' « Identified Staff », et dont la rémunération totale et la rémunération variable totale s'élèvent respectivement en 2021 à 6,171 K EUR et 1,910 K EUR.
- 74 collaborateurs de la succursale néerlandaise, dont 10 ont le statut d' « Identified Staff », et dont la rémunération totale et la rémunération variable totale s'élèvent respectivement en 2021 à 10,668 K EUR et 2,902 K EUR.

<sup>4</sup> La liste des collaborateurs régulés est déterminée au vu de la revue conduite en fin d'année.

# BNP PARIBAS OBLI LONG TERME

dont gérants de Fonds d'Investissement Alternatifs / d'OPCVM / gérants de mandats européens

## Autres informations :

### ➤ Nombre de fonds FIA et OPCVM sous gestion de BNPP AM France :

	Nombre de fonds (31.12.2022)	En-cours géré (milliards d'Euros) au 31.12.2022
OPCVM	188	79
Fonds d'Investissement Alternatifs	315	45

- En 2022, 6.6 k EUR ont été versés, au titre du « carried interests » (intéressement aux plus-values) aux collaborateurs de BNPP AM France présents au 31.12.2022.
- Sous la supervision du comité de rémunération de BNP Paribas Asset Management Holding et de son conseil d'administration, un audit indépendant et centralisé de la politique globale de rémunération de BNP Paribas Asset Management, et de sa mise en œuvre au cours de l'exercice 2021, a été réalisé entre Juin et Septembre 2022. Les résultats de cet audit, qui a couvert les entités de BNP Paribas Asset Management titulaires d'une licence AIFM et/ou OPCVM, ont donné lieu à la cotation « Satisfaisant » (soit la meilleure cotation sur quatre possibles) soulignant ainsi la solidité du dispositif en place, notamment lors de ses étapes clefs : identification des collaborateurs régulés, cohérence du lien performance-rémunération, application des règles de différés obligatoires, mise en œuvre des mécanismes d'indexation et de différés. Une recommandation -sans caractère d'alerte- a été émise en 2022, la documentation et les contrôles de la sélection des paniers d'indexation pour les membres des équipes de gestion qui ne gèrent pas directement eux-mêmes des portefeuilles nécessitent dans certains cas d'être améliorée.
- Des informations supplémentaires sur la détermination de la rémunération variable et sur ces instruments de rémunération différée, sont fournies dans la description de la politique de rémunération, publiée sur le site internet de la société

\*\*\*

## INFORMATION SUR LA POLITIQUE DE SELECTION ET D'ÉVALUATION DES SERVICES D'AIDE A LA DECISION D'INVESTISSEMENT ET D'EXECUTION D'ORDRES

L'information sur la politique de sélection et d'évaluation des entités qui fournissent les services d'aide à la décision d'investissement et d'exécution d'ordres de BNP Paribas Asset Management France est disponible sur le site [www.bnpparibas-am.fr](http://www.bnpparibas-am.fr).

\*\*\*

## COMPTE RENDU RELATIF AUX FRAIS D'INTERMEDIATION

Le dernier compte rendu relatif aux frais d'intermédiation est disponible sur le site [www.bnpparibas-am.fr](http://www.bnpparibas-am.fr).

\*\*\*

## POLITIQUE DE BEST SELECTION ET BEST EXECUTION DE BNP PARIBAS ASSET MANAGEMENT FRANCE (BNPP AM FRANCE)

La politique de sélection et d'exécution est disponible sur le site [www.bnpparibas-am.fr](http://www.bnpparibas-am.fr).

\*\*\*

La politique de vote est disponible sur le site [www.bnpparibas-am.fr](http://www.bnpparibas-am.fr).



## BNP PARIBAS OBLI LONG TERME

\* \* \*

Depuis le 24 février 2022, nous nous sommes montrés très attentifs aux implications du conflit entre la Russie et l'Ukraine, ainsi qu'à ses répercussions en termes de pénurie d'énergie et d'approvisionnement alimentaire en Europe. Nous surveillons de près la situation au niveau des perspectives globales, des marchés et des risques financiers afin de prendre toutes les mesures nécessaires dans l'intérêt des actionnaires.

\* \* \*