

Modèle d'informations périodiques pour les produits financiers visés à l'article 8, paragraphes 1, 2 et 2 bis, du règlement (UE) 2019/2088 et à l'article 6, premier alinéa, du règlement (UE) 2020/852

Dénomination du produit: CLARESCO USA

Identifiant d'entité juridique : 222100N93881SINPWP50

Caractéristiques environnementales et/ou sociales

Ce produit financier a-t-il un objectif d'investissement durable ?



Oui



Non



Il a réalisé des investissements durables ayant un objectif environnemental : ____%



dans des activités qui sont considérées comme durables sur le plan environnemental au titre de la taxinomie de l'UE



dans des activités économiques qui ne sont pas considérées comme durables sur le plan environnemental au titre de la taxinomie de l'UE



Il a réalisé des investissements durables ayant un objectif social : ____%



Il promouvait des caractéristiques environnementales et/ou sociales (E/S) et bien qu'il n'ait pas eu d'objectif d'investissement durable, il présentait une proportion de ____% d'investissements durables.



ayant un objectif environnemental dans des activités économiques qui sont considérées comme durables sur le plan environnemental au titre de la taxinomie de l'UE



ayant un objectif environnemental dans des activités économiques qui ne sont pas considérées comme durables sur le plan environnemental au titre de la taxinomie de l'UE



ayant un objectif social



Il promouvait des caractéristiques E/S, mais n'a pas réalisé d'investissements durables

Par **investissement durable**, on entend un investissement dans une activité économique qui contribue à un objectif environnemental ou social, pour autant qu'il ne cause de préjudice important à aucun de ces objectifs et que les sociétés bénéficiaires des investissements appliquent des pratiques de bonne gouvernance.

La **taxinomie de l'UE** est un système de classification institué par le règlement (UE) 2020/852, qui dresse une liste d'**activités économiques durables sur le plan environnemental**. Ce règlement ne dresse pas de liste d'activités économiques durables sur le plan social. Les investissements durables ayant un objectif environnemental ne sont pas nécessairement alignés sur la taxinomie.



Dans quelle mesure les caractéristiques environnementales et/ou sociales promues par ce produit financier ont-elles été atteintes ?



Quelle a été la performance des indicateurs de durabilité ?

Les **indicateurs de durabilité** permettent de mesurer la manière dont les caractéristiques environnementales ou sociales promues par le produit financier sont atteintes.

Nota : la mise en place de la notation ESG n'a été effective qu'à la mi mars 2023.

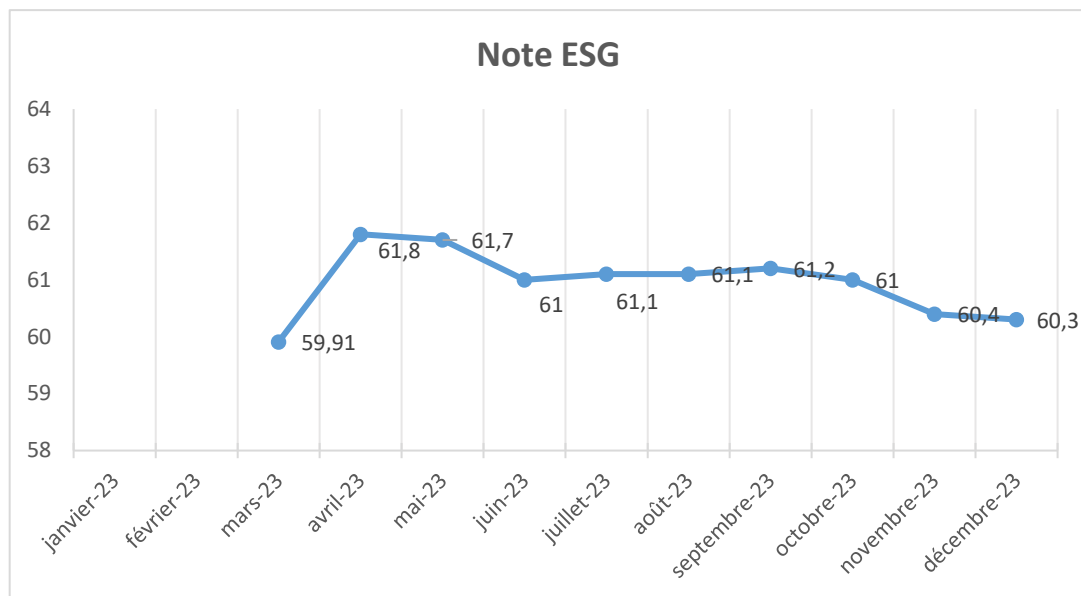


Figure 1 : Évolution de la note ESG du fonds au cours de la période de référence

● **Quels étaient les objectifs des investissements durables que le produit financier entendait partiellement réaliser et comment l'investissement durable a-t-il contribué à ces objectifs ?**

Le compartiment CLARESCO USA promouvait des caractéristiques environnementales et sociales mais n'a pas réalisé d'investissement durable au sens de la réglementation SFDR. Cette question est Non Applicable.

● **Dans quelle mesure les investissements durables que le produit financier a partiellement réalisés n'ont-ils pas causé de préjudice important à un objectif d'investissement durable sur le plan environnemental ou social ?**

Le compartiment CLARESCO USA promouvait des caractéristiques environnementales et sociales mais n'a pas réalisé d'investissement durable au sens de la réglementation SFDR. Cette question est Non Applicable.

— *Comment les indicateurs concernant les incidences négatives ont-ils été pris en considération ?*

Le compartiment CLARESCO USA promouvait des caractéristiques environnementales et sociales mais n'a pas réalisé d'investissement durable au sens de la réglementation SFDR. Cette question est Non Applicable.

— *Les investissements durables étaient-ils conformes aux principes directeurs de l'OCDE à l'intention des entreprises multinationales et aux principes directeurs des Nations unies relatifs aux entreprises et aux droits de l'homme ? Description détaillée :*

Le compartiment CLARESCO USA promouvait des caractéristiques environnementales et sociales mais n'a pas réalisé d'investissement durable au sens de la réglementation SFDR. Cette question est Non Applicable.



Les principales incidences négatives correspondent aux incidences négatives les plus significatives des décisions d'investissement sur les facteurs de durabilité liés aux questions environnementales, sociales et de personnel, au respect des droits de l'homme et à la lutte contre la corruption et les actes de corruption.

La taxinomie de l'UE établit un principe consistant à « ne pas causer de préjudice important » en vertu duquel les investissements alignés sur la taxinomie ne devraient pas causer de préjudice important aux objectifs de la taxinomie de l'UE et qui s'accompagne de critères spécifiques de l'UE.

Le principe consistant à « ne pas causer de préjudice important » s'applique uniquement aux investissements sous-jacents au produit financier qui prennent en compte les critères de l'Union européenne en matière d'activités économiques durables sur le plan environnemental.

Les investissements sous-jacents à la portion restante de ce produit financier ne prennent pas en compte les critères de l'Union européenne en matière d'activités économiques durables sur le plan environnemental.



Comment ce produit financier a-t-il pris en considération les principales incidences négatives sur les facteurs de durabilité ?

Le fonds n'a pas pris en considération les principales incidences négatives sur les facteurs de durabilité sur la période précédente. Cette question est Non Applicable.



Quels ont été les principaux investissements de ce produit financier ?

La liste comprend les investissements qui constituent la plus grande proportion d'investissements du produit financier au cours de la période de référence, à savoir :

Investissements les plus importants	Secteur	% d'actifs	Pays
ADVANCED MICRO DEVICES	Semi-conducteurs	8,38%	Etats-Unis
UNITED HEALTH GROUP	Produits et services de santé	7,59%	Etats-Unis
MARVELL TECHNOLOGIES INC	Commercialisation de circuits intégrés	6,90%	Etats-Unis
MICRON TECHNOLOGY	Semi-conducteurs	6,82%	Etats-Unis
MICROSOFT	Systèmes d'exploitation et de logiciels	6,66%	Etats-Unis
AMGEN	Biotechnologie	4,97%	Etats-Unis
HOME DEPOT	Distribution de produits résidentiels	4,74%	Etats-Unis
BOEING	Constructeur aéronautique	4,53%	Etats-Unis
VISA	Commercialisation de cartes de paiement	3,99%	Etats-Unis
CATERPILLAR	Production de matériels de construction	3,85%	Etats-Unis
SALESFORCE.COM	Solutions CRM	3,55%	Etats-Unis
APPLE	Fabrication de matériel informatique	3,42%	Etats-Unis
GOLDMAN SACHS	Banque	3,39%	Etats-Unis
TRANSDIGM GROUP INC	Equipements aéronautiques	3,01%	Etats-Unis
AMAZON	Distribution en ligne	2,55%	Etats-Unis



L'allocation des actifs décrit la part des investissements dans des actifs spécifiques.

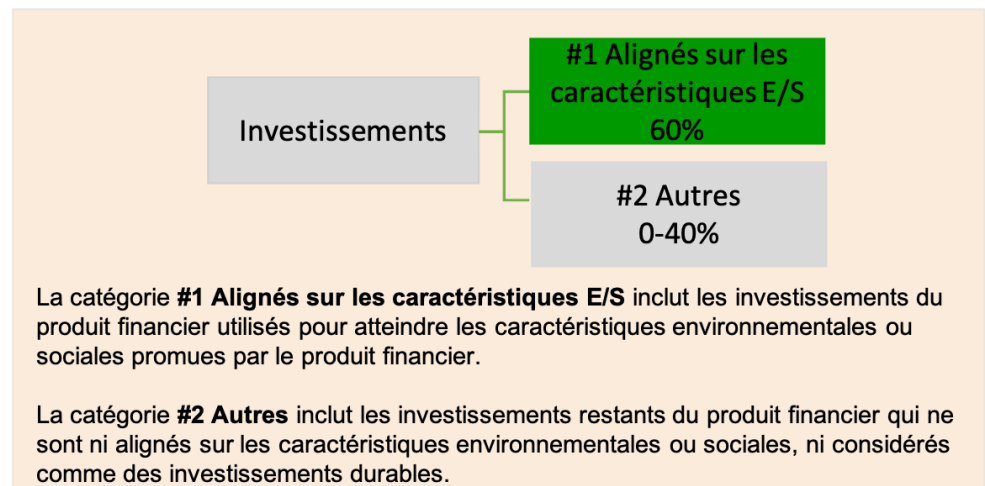
Quelle était la proportion d'investissements liés à la durabilité ?

● **Quelle était l'allocation des actifs ?**

Sachant que le compartiment peut détenir au maximum 20% de liquidité et qu'il s'engage à noter à minima 75% de ses émetteurs (hors liquidités), le pourcentage des actifs en portefeuille alignés avec les caractéristiques E/S est d'au moins 60% de l'actif net.

Les actifs concernés par cette poche d'investissement alignés aux caractéristiques E/S du produit financiers regroupent :

- Les sociétés détenues en titres vifs analysées et notées par le fournisseur de données ESG externe ;
- Les OPC Article 8 et 9 au sens de la réglementation SFDR, c'est-à-dire intégrant une analyse ESG.



● **Dans quels secteurs économiques les investissements ont-ils été réalisés ?**

Dans le cadre de sa stratégie d'investissement, l'équipe de gestion investit majoritairement sur des actions d'entreprises françaises, mais peut être amenée à investir dans des entreprises européennes/hors Union Européenne, ou encore dans des parts d'OPCVM ou d'autres OPC de droit français et/ou européens.

En amont de l'analyse financière, l'équipe de gestion intègre une approche extra-financière dans le processus d'investissement du compartiment, basée sur :

- Une politique d'exclusions sectorielles et normatives définie par Claresco Finance, à savoir :
 - Impliquées dans les armes controversées (arme sous munition et mine anti personnel) et uranium appauvri ;
 - Dont plus de 10% des revenus sont issus de l'extraction de charbon thermique ou de production d'énergie générée à partir du charbon.
- L'intégration ESG : le score ESG fourni par Clarity est construit à partir de 115 indicateurs ESG tels que l'utilisation raisonnée des ressources en eau, la réduction de l'impact sur la biodiversité, la capacité d'une entreprise à s'adapter au changement climatique, le pourcentage de rotation des employés, les conditions de santé et de sécurité des employés, les droits humains, l'existence de politique contre la corruption... Pour chacun de ces indicateurs, le score attribué est constitué de 3 types de données : des données quantitatives, l'existence de politiques et le niveau de controverse. Les données quantitatives et l'existence de politiques permettent d'attribuer un score à chaque entreprise, et un malus peut être appliqué en fonction du nombre et du niveau de sévérité de la controverse. Ces scores sont convertis en score final sur une échelle de 0 à 100 représentant respectivement la pire et la meilleure note.

Concernant les titres détenus en direct, l'équipe intègre des critères environnementaux, sociaux et de gouvernance (ESG) dans le processus d'investissement à travers l'évaluation des bonnes pratiques ESG effectuée par le prestataire externe Clarity AI.

En revanche, les OPC monétaires sont considérés comme des instruments monétaires au même titre que la liquidité, donc ils ne font pas l'objet d'une analyse ESG. Pour les autres OPC, ils peuvent être analysés à partir de leur classification SFDR fournie par Bloomberg.



Dans quelle mesure les investissements durables ayant un objectif environnemental étaient-ils alignés sur la taxinomie de l'UE ?

Le compartiment CLARESCO USA promouvait des caractéristiques environnementales et sociales mais n'a pas réalisé d'investissement durable au sens de la réglementation SFDR. Cette question est Non Applicable.

● Le produit financier a-t-il investi dans des activités liées au gaz fossile et/ou à l'énergie nucléaire conformes à la taxinomie de l'UE¹ ?

Oui :

Dans le gaz fossile

Dans l'énergie nucléaire

Non

Pour être conforme à la taxinomie de l'UE, les critères applicables au **gaz fossile** comprennent des limitations des émissions et le passage à l'électricité d'origine intégralement renouvelable ou à des carburants à faible teneur en carbone d'ici à la fin 2035. En ce qui concerne l'**énergie nucléaire**, les critères comprennent des règles complètes en matière de sûreté nucléaire et de gestion des déchets.

Les **activités habilitantes** permettent directement à d'autres activités de contribuer de manière substantielle à la réalisation d'un objectif environnemental.


Les **activités transitoires** sont des activités pour lesquelles il n'existe pas encore de solutions de remplacement sobres en carbone et, entre autres, dont les niveaux d'émission de gaz à effet de serre correspondent aux meilleures performances réalisables.

¹ Les activités liées au gaz fossile et/ou au nucléaire ne seront conformes à la taxinomie de l'UE que si elles contribuent à limiter le changement climatique (« atténuation du changement ») et ne causent de préjudice important à aucun objectif de la taxinomie de l'UE – voir la note explicative dans la marge de gauche. L'ensemble des critères applicables aux activités économiques dans les secteurs du gaz fossile et de l'énergie nucléaire qui sont conformes à la taxinomie de l'UE sont définis dans le règlement délégué (UE) 2022/1214 de la Commission.

Les activités alignées sur la taxinomie sont exprimées en pourcentage :

- **Du chiffre d'affaires** pour refléter la part des revenus provenant des activités vertes des sociétés bénéficiaires des investissements ; des **dépenses d'investissement** (CapEx) pour montrer les investissements verts réalisés par les sociétés bénéficiaires des investissements, pour une transition vers une économie verte par exemple ;
- **Des dépenses d'exploitation** (OpEx) pour refléter les activités opérationnelles vertes des sociétés bénéficiaires des investissements.

Les graphiques ci-dessous font apparaître en vert le pourcentage d'investissements alignés sur la taxinomie de l'UE. Étant donné qu'il n'existe pas de méthodologie appropriée pour déterminer l'alignement des obligations souveraines* sur la taxinomie, le premier graphique montre l'alignement sur la taxinomie par rapport à tous les investissements du produit financier, y compris les obligations souveraines, tandis que le deuxième graphique représente l'alignement sur la taxinomie uniquement par rapport aux investissements du produit financier autres que les obligations souveraines.



Ce graphique représente 100% des investissements totaux.

***Aux fins de ces graphiques, les «obligations souveraines» comprennent toutes les expositions souveraines**

● **Quelle était la part des investissements réalisés dans des activités transitoires et habilitantes ?**

Le compartiment CLARESCO USA promouvait des caractéristiques environnementales et sociales mais n'a pas réalisé d'investissement durable au sens de la réglementation SFDR. Cette question est Non Applicable.

● **Comment le pourcentage d'investissements alignés sur la taxinomie de l'UE a-t-il évolué par rapport aux périodes de référence précédentes ?**

Le compartiment CLARESCO USA promouvait des caractéristiques environnementales et sociales mais n'a pas réalisé d'investissement durable au sens de la réglementation SFDR. Cette question est Non Applicable.

Le symbole représente des investissements durables ayant un objectif environnemental qui ne tiennent pas compte des critères applicables aux activités économiques durables sur le plan environnemental au titre de la taxinomie de l'UE.



Quelle était la part d'investissements durables ayant un objectif environnemental qui n'étaient pas alignés sur la taxinomie de l'UE ?

Le compartiment CLARESCO USA promouvait des caractéristiques environnementales et sociales mais n'a pas réalisé d'investissement durable au sens de la réglementation SFDR. Cette question est Non Applicable.



Quelle était la proportion d'investissements durables sur le plan social ?

Le compartiment CLARESCO USA promouvait des caractéristiques environnementales et sociales mais n'a pas réalisé d'investissement durable au sens de la réglementation SFDR. Cette question est Non Applicable.



Quels étaient les investissements inclus dans la catégorie « autres », quelle était leur finalité et des garanties environnementales ou sociales minimales s'appliquaient-elles à eux ?

Les investissements inclus dans la catégorie « autres » du compartiment CLARESCO USA représentent jusqu'à 40% des investissements et sont :

- Des instruments financiers à terme (dérivés) négociés sur des marchés réglementés ou organisés, pour exposer et couvrir le portefeuille ;
- Des liquidités ;
- Des émetteurs non notés via le Score ESG de Clarity AI.

Les produits dérivés et les liquidités n'ont pas de garanties environnementales ou sociales.



Quelles mesures ont été prises pour respecter les caractéristiques environnementales et/ou sociales au cours de la période de référence ?

Tout au long de la période de référence, l'équipe de gestion a renforcé ses échanges formels et informels avec les membres de la direction et du management des sociétés dans lesquelles le fonds est investi. Dans le cadre de ces discussions, des sujets liés aux enjeux environnementaux, sociaux et de gouvernance sont toujours abordés au même titre que la performance, la rentabilité et la viabilité économique de la société.

De plus, le fonds se laisse la possibilité d'analyser qualitativement des entreprises, afin de pallier le manque de données communiquées par les petites et moyennes entreprises. Dans ce cas, l'équipe de gestion peut être amenée à engager des discussions spécifiques avec les Investor Relations des sociétés concernées. Sur cette période de référence, l'équipe de gestion du fonds a eu recours à ce canal de communication pour récupérer des informations telles que la capacité de la société à gérer ses émissions de gaz à effet de serre, sa consommation énergétique, ses instances de gouvernance et sa politique liée à ses employés. Cette démarche permet donc à l'équipe de gestion de muscler son analyse extra-financière et d'attribuer une note ESG à des émetteurs non notés par le fournisseur externe.

Pour finir, la politique d'engagement actionnariale définie au niveau de la société de gestion permet à l'équipe de gestion, par l'intermédiaire d'un prestataire tiers, de voter lors des assemblées générales des sociétés. La société de gestion modifie actuellement sa politique afin d'y intégrer plus de dimensions climatiques et ESG.



Quelle a été la performance de ce produit financier par rapport à l'indice de référence ?

Le compartiment CLARESCO USA n'a pas d'indice de référence aligné sur les caractéristiques environnementales et sociales qu'il promet. L'indice de référence utilisé par le fonds à titre de comparaison de performance est le Dow-Jones Industrial Average NR. Cette question est Non applicable.

- ***En quoi l'indice de référence diffère-t-il d'un indice de marché large ?***
Non-applicable

- ***Quelle a été la performance de ce produit financier au regard des indicateurs de durabilité visant à déterminer l'alignement de l'indice de référence sur les caractéristiques environnementales ou sociales promues ?***
Non-applicable

- ***Quelle a été la performance de ce produit financier par rapport à l'indice de référence ?***
Non-applicable

- ***Quelle a été la performance de ce produit financier par rapport à l'indice de marché large ?***
Non-applicable

Les **indices de référence** sont des indices permettant de mesurer si le produit financier atteint les caractéristiques environnementales ou sociales qu'il promet.