

Informations périodiques sur les produits financiers visés à l'article 8,
paragraphe 1, 2 et 2a du règlement (UE) 2019/2088 et à l'article 6, paragraphe 1
du règlement (UE) 2020/852

Par **investissement durable**, on entend un investissement dans une activité économique qui contribue à un objectif environnemental ou social, pour autant qu'il ne cause de préjudice important à aucun de ces objectifs et que les sociétés bénéficiaires des investissements appliquent des pratiques de bonne gouvernance.

La **taxinomie de l'UE** est un système de classification institué par le règlement (UE) 2020/852, qui dresse une liste d'**activités économiques durables sur le plan environnemental**. Ce règlement n'établit pas de liste d'activités économiques durables sur le plan social. Les investissements durables ayant un objectif environnemental ne sont pas nécessairement alignés sur la taxinomie.

Dénomination du produit : DWS Invest Global Bonds

Identifiant d'entité juridique (code LEI) : 549300VEERE9L8MJ5H51

ISIN : LU0616846035

Caractéristiques environnementales et/ou sociales

Ce produit financier avait-il un objectif d'investissement durable ?

<input checked="" type="radio"/> <input checked="" type="radio"/> <input type="checkbox"/> Oui	<input checked="" type="radio"/> <input type="radio"/> <input checked="" type="checkbox"/> Non
<input type="checkbox"/> Il a réalisé des investissements durables ayant un objectif environnemental : ____% <input type="checkbox"/> dans des activités économiques qui sont considérées comme durables sur le plan environnemental au titre de la taxinomie de l'UE <input type="checkbox"/> dans des activités économiques qui ne sont pas considérées comme durables sur le plan environnemental au titre de la taxinomie de l'UE <input type="checkbox"/> Il a réalisé des investissements durables ayant un objectif social : ____%	<input checked="" type="checkbox"/> Il a promu des caractéristiques environnementales/sociales et bien qu'il n'ait pas eu d'objectif d'investissement durable, il présentait une proportion de 25,06 % d'investissements durables <input type="checkbox"/> ayant un objectif environnemental dans des activités économiques qui sont considérées comme durables sur le plan environnemental au titre de la taxinomie de l'UE <input checked="" type="checkbox"/> ayant un objectif environnemental dans des activités économiques qui ne sont pas considérées comme durables sur le plan environnemental au titre de la taxinomie de l'UE <input checked="" type="checkbox"/> ayant un objectif social <input type="checkbox"/> Il promouvait des caractéristiques E/S, mais n'a pas réalisé d'investissements durables .



Les **indicateurs de durabilité** évaluent la mesure dans laquelle les caractéristiques environnementales ou sociales promues par le produit financier sont atteintes.

Dans quelle mesure les caractéristiques environnementales et/ou sociales promues par ce produit financier ont-elles été atteintes ?

Ce compartiment a promu des caractéristiques environnementales et sociales dans les domaines de la protection du climat, de la gouvernance d'entreprise (Governance) et des normes sociales, ainsi qu'en ce qui concerne les libertés politico-civiles d'un État, en évitant les émetteurs suivants :

- (1) les émetteurs présentant des risques climatiques et de transition excessifs,
- (2) les entreprises ayant obtenu la plus mauvaise note pour l'évaluation de la norme (c'est-à-dire en ce qui concerne le respect des normes internationales en matière de gouvernance d'entreprise, de droits de l'homme et des travailleurs, de sécurité des clients et de l'environnement et d'éthique des affaires),
- (3) les États identifiés comme « non libres » par Freedom House,
- (4) les entreprises dont la participation à des secteurs controversés a dépassé un seuil de chiffre d'affaires prédéfini et/ou
- (5) les entreprises impliquées dans des armes controversées.

Ce compartiment a également fait la promotion d'un pourcentage minimum d'investissements durables qui contribuent positivement à un ou plusieurs des objectifs de développement durable (ODD) des Nations unies.

Ce compartiment n'avait pas déterminé d'indice de référence pour la réalisation des caractéristiques environnementales et/ou sociales promues.

Quelle a été la performance des indicateurs de durabilité ?

La réalisation des caractéristiques environnementales et sociales promues ainsi que la durabilité des investissements ont été évaluées au moyen d'une méthodologie d'évaluation ESG interne à DWS, décrite plus en détail dans la section « Quelles mesures ont été prises pour respecter les caractéristiques environnementales et/ou sociales au cours de la période de référence ? ». La méthode comprenait différentes approches d'évaluation, qui ont été utilisées comme indicateurs de durabilité pour évaluer la réalisation des caractéristiques environnementales et sociales promues. Il s'agissait notamment des éléments suivants :

- **Évaluation DWS du risque climatique et de transition** Indicateur de la mesure dans laquelle un émetteur était exposé aux risques climatiques et de transition. Performance : pas d'investissement dans des actifs insuffisants
- **Évaluation DWS de la norme** Indicateur du degré de non-respect des normes internationales par une entreprise. Performance : pas d'investissement dans des actifs insuffisants
- **Statut Freedom House** Indicateur de la liberté politique et civile d'un État. Performance : pas d'investissement dans des actifs insuffisants
- **Implication dans des secteurs controversés** Indicateur de la mesure dans laquelle une entreprise est impliquée dans des secteurs controversés. Performance : 0 %
- **Exclusions de DWS pour les armes controversées** Indicateur de la mesure dans laquelle une entreprise est impliquée dans des armes controversées. Performance : 0 %
- **Méthodologie DWS servant à la détermination des investissements durables conformément à l'article 2, paragraphe 17 du règlement SFDR (évaluation DWS de la durabilité)**, a servi d'indicateur pour mesurer la part des investissements durables. Performance : 25,06 %

Une description des éléments obligatoires de la stratégie de placement utilisés pour sélectionner les investissements afin de réaliser les objectifs environnementaux ou sociaux promus, y compris les critères d'exclusion, ainsi que la méthodologie d'évaluation permettant de déterminer si et dans quelle mesure les actifs remplissaient les caractéristiques environnementales et/ou sociales définies (y compris les seuils de chiffre d'affaires définis pour les exclusions), peuvent être consultés dans le chapitre « Quelles mesures ont été prises pour atteindre les caractéristiques environnementales et/ou sociales au cours de la période de référence ? ». Cette section contient des informations plus détaillées sur les indicateurs de durabilité.

Pour calculer les indicateurs de durabilité, les valeurs du système de front-office de DWS sont utilisées. Cela signifie qu'il peut y avoir de légères différences avec les autres valeurs de cours présentées dans le rapport annuel, qui sont dérivées du système de comptabilité du fonds.

... et par rapport aux périodes précédentes ?

La réalisation des caractéristiques écologiques et sociales promues au niveau du portefeuille a été mesurée l'année précédente à l'aide des indicateurs de durabilité suivants :

DWS Invest Global Bonds

Indicateurs	Description	Performance
Indicateurs de durabilité		
Évaluation de la qualité ESG A	-	51,62 % des actifs du portefeuille
Évaluation de la qualité ESG B	-	17,29 % des actifs du portefeuille
Évaluation de la qualité ESG C	-	26,98 % des actifs du portefeuille
Évaluation de la qualité ESG D	-	2,19 % des actifs du portefeuille
Évaluation de la qualité ESG E	-	0 % des actifs du portefeuille
Évaluation de la qualité ESG F	-	0 % des actifs du portefeuille
Évaluation du risque climatique et de transition A	-	11,87 % des actifs du portefeuille
Évaluation du risque climatique et de transition B	-	6,88 % des actifs du portefeuille
Évaluation du risque climatique et de transition C	-	53,93 % des actifs du portefeuille
Évaluation du risque climatique et de transition D	-	24,98 % des actifs du portefeuille
Évaluation du risque climatique et de transition E	-	0,42 % des actifs du portefeuille
Évaluation du risque climatique et de transition F	-	0 % des actifs du portefeuille
Évaluation de la norme A	-	20,61 % des actifs du portefeuille
Évaluation de la norme B	-	10,11 % des actifs du portefeuille
Évaluation de la norme C	-	21,22 % des actifs du portefeuille
Évaluation de la norme D	-	19,72 % des actifs du portefeuille
Évaluation de la norme E	-	0 % des actifs du portefeuille
Évaluation de la norme F	-	0 % des actifs du portefeuille
Évaluation de la liberté souveraine A	-	9,19 % des actifs du portefeuille
Évaluation de la liberté souveraine B	-	15,23 % des actifs du portefeuille
Évaluation de la liberté souveraine C	-	0 % des actifs du portefeuille
Évaluation de la liberté souveraine D	-	2,05 % des actifs du portefeuille
Évaluation de la liberté souveraine E	-	0 % des actifs du portefeuille
Évaluation de la liberté souveraine F	-	0 % des actifs du portefeuille
Implication dans des secteurs controversés		
Charbon C	-	2,29 % des actifs du portefeuille
Charbon D	-	0,42 % des actifs du portefeuille
Charbon E	-	0 % des actifs du portefeuille
Charbon F	-	0 % des actifs du portefeuille
Industrie de l'armement C	-	0,78 % des actifs du portefeuille
Industrie de l'armement D	-	0 % des actifs du portefeuille
Industrie de l'armement E	-	0 % des actifs du portefeuille
Industrie de l'armement F	-	0 % des actifs du portefeuille
Tabac C	-	0 % des actifs du portefeuille
Tabac D	-	0 % des actifs du portefeuille
Tabac E	-	0 % des actifs du portefeuille
Tabac F	-	0 % des actifs du portefeuille
Armes de poing civiles C	-	0 % des actifs du portefeuille
Armes de poing civiles D	-	0 % des actifs du portefeuille
Armes de poing civiles E	-	0 % des actifs du portefeuille
Armes de poing civiles F	-	0 % des actifs du portefeuille
Sables bitumineux C	-	0 % des actifs du portefeuille
Sables bitumineux D	-	0 % des actifs du portefeuille
Sables bitumineux E	-	0 % des actifs du portefeuille
Sables bitumineux F	-	0 % des actifs du portefeuille
Implication dans des armes controversées		
Munitions à uranium appauvri D	-	0 % des actifs du portefeuille
Munitions à uranium appauvri E	-	0 % des actifs du portefeuille
Munitions à uranium appauvri F	-	0 % des actifs du portefeuille
Mines antipersonnel D	-	0 % des actifs du portefeuille
Mines antipersonnel E	-	0 % des actifs du portefeuille
Mines antipersonnel F	-	0 % des actifs du portefeuille
Armes nucléaires D	-	0 % des actifs du portefeuille
Armes nucléaires E	-	0 % des actifs du portefeuille
Armes nucléaires F	-	0 % des actifs du portefeuille
Munitions à fragmentation D	-	0 % des actifs du portefeuille

Indicateurs	Description	Performance
Munitions à fragmentation E	-	0 % des actifs du portefeuille
Munitions à fragmentation F	-	0 % des actifs du portefeuille

Situation au : 30 décembre 2022

La présentation des indicateurs de durabilité a été revue par rapport au rapport de l'année précédente. La méthodologie d'évaluation est restée inchangée. Pour plus d'informations sur les indicateurs de durabilité actuellement en vigueur, veuillez consulter la section « Quelles mesures ont été prises pour respecter les caractéristiques environnementales et/ou sociales au cours de la période de référence ? ».

Des informations sur la prise en compte des principaux effets négatifs sur les facteurs de durabilité (Principal Adverse Impacts) sont disponibles dans la section « Comment ce produit financier a-t-il pris en considération les principales incidences négatives sur les facteurs de durabilité ? ».

Échelle d'évaluation ESG DWS

Dans les approches d'évaluation suivantes, les actifs ont reçu une note sur six possibles, A étant la meilleure note et F la plus faible.

Critère	Secteurs controversés ¹	Armes controversées	Évaluation de la norme ⁶	Évaluation de la qualité ESG	Évaluation des ODD	Évaluation du risque climatique et de transition
A	Aucun lien avec le secteur « controversé »	Aucun lien avec les armes controversées	Aucun problème	Véritable précurseur ESG (≥ 87,5 points ESG)	Véritable contributeur ODD (≥ 87,5 points ODD)	Véritable précurseur (≥ 87,5 points)
B	Lien éloigné	Lien éloigné/uniquement supposé	Problèmes minimes	Précurseur ESG (75 - 87,5 points ESG)	Contributeur ODD (75 - 87,5 points ODD)	Solutions climatiques (75 - 87,5 points)
C	0 % - 5 %	Double usage ²	Problèmes	Milieu de tableau supérieur ESG (50 - 75 points ESG)	Milieu de tableau supérieur ODD (50 - 75 points ODD)	Risque contrôlé (50 - 75 points)
D	5 % - 10 % (Charbon : 5 % - 15 %)	Propriété ³ /mère ⁴	Problèmes plus graves	Milieu de tableau ESG (25 - 50 points ESG)	Milieu de tableau ODD (25 - 50 points ODD)	Risque modéré (25 - 50 points)
E	10 % - 25 % (Charbon : 15 % - 25 %)	Fabricant d'un composant ⁵	Problèmes graves ou niveau le plus élevé avec réévaluation ⁷	Retardataire ESG (12,5 - 25 points ESG)	Opposant ODD (12,5 - 25 points ODD)	Risque élevé (12,5 - 25 points)
F	≥ 25 %	Fabricant de l'arme	Niveau le plus élevé/Violation du Pacte mondial des Nations unies ⁸	Véritable retardataire ESG (0 - 12,5 points ESG)	Opposant ODD significatif (0 - 12,5 points ODD)	Risque extrême (0 - 12,5 points)

(1) Seuils de chiffre d'affaires/produits selon le schéma standard (granularité plus élevée disponible/les seuils peuvent être définis individuellement).

(2) Entrent par exemple dans cette catégorie les systèmes porteurs d'armes tels que les avions de combat qui, outre les armes controversées, portent également des armes non controversées.

(3) Plus de 20% de fonds propres.

(4) La société mère impliquée dans des armes de niveau E/F détient plus de 50% de fonds propres.

(5) Composants à usage unique.

(6) Y compris les controverses de l'OIT ainsi que la gestion d'entreprise et les problèmes de produits.

(7) Dans le cadre de l'évaluation continue, la société DWS tient compte de la/des violation(s) des normes internationales - observée(s) à l'aide des données des fournisseurs de données ESG - mais aussi des erreurs éventuelles des fournisseurs de données ESG, de l'évolution future attendue de ces violations ainsi que de la volonté de l'émetteur d'engager un dialogue sur les décisions de l'entreprise en la matière.

(8) Une évaluation de niveau F peut être considérée comme une violation confirmée du Pacte mondial des Nations unies, en particulier une violation intentionnelle/structurelle au sein de l'entreprise.

Quels étaient les objectifs des investissements durables que le produit financier entendait partiellement réaliser et comment l'investissement durable a-t-il contribué à ces objectifs ?

Le compartiment a investi en partie dans des investissements durables, conformément à l'article 2, paragraphe 17 du règlement européen 2019/2088 relatif aux obligations d'information sur la durabilité dans le secteur des services financiers (SFDR). Ces investissements durables ont contribué à au moins un des ODD des Nations unies ayant des objectifs environnementaux et/ou sociaux, tels que les suivants (liste non exhaustive) :

- Objectif 1 : Aucune pauvreté
- Objectif 2 : Pas de famine
- Objectif 3 : Santé et bien-être
- Objectif 4 : Éducation de qualité
- Objectif 5 : Égalité des sexes
- Objectif 6 : Salubrité de l'eau et des installations sanitaires
- Objectif 7 : Énergie abordable et propre
- Objectif 8 : Travail décent et croissance économique
- Objectif 10 : Moins d'inégalités
- Objectif 11 : Villes et communautés durables
- Objectif 12 : Consommation et production durables
- Objectif 13 : Mesures de protection du climat
- Objectif 14 : Vie sous-marine
- Objectif 15 : Vie sur terre

L'ampleur de la contribution à chaque ODD des Nations unies a varié en fonction des investissements réels dans le portefeuille.

DWS a déterminé sa contribution aux ODD des Nations unies par le biais de son évaluation DWS de la durabilité des investissements, dans le cadre de laquelle les investissements potentiels ont été évalués sur la base de différents critères afin de déterminer si une activité économique pouvait être considérée comme durable. Cette méthodologie d'évaluation a permis de déterminer (1) si un investissement contribuait de manière positive à un ou plusieurs ODD des Nations unies, (2) si l'émetteur nuisait de manière significative à ces objectifs (« Do Not Significantly Harm » - évaluation DNSH), et (3) si l'entreprise appliquait des pratiques de bonne gouvernance.

L'évaluation DWS de la durabilité des investissements a pris en compte des données de plusieurs fournisseurs de données, de sources publiques et/ou d'évaluations internes sur la base d'une méthodologie d'évaluation et de classification établie afin de déterminer si un investissement était durable. Les activités qui ont contribué positivement aux ODD des Nations unies ont été évaluées en fonction du chiffre d'affaires, des dépenses d'investissement (CapEx) et/ou des dépenses d'exploitation (OpEx). Lorsqu'une contribution positive était constatée, l'investissement était considéré comme durable si l'émetteur réussissait l'évaluation DNSH et si l'entreprise appliquait les pratiques de bonne gouvernance.

La proportion d'investissements durables, tels que définis à l'article 2, paragraphe 17, du règlement SFDR, dans le portefeuille a été calculée proportionnellement aux activités économiques des émetteurs qui ont été considérées comme durables. Par dérogation à cette règle, dans le cas des Use of Proceed Bonds qualifiés de placements durables, la valeur de l'ensemble de l'obligation a été prise en compte dans la part d'investissements durables.

Le compartiment n'a pas cherché actuellement à atteindre un pourcentage d'investissements durables conformes à un objectif environnemental selon la taxinomie de l'UE.

Dans quelle mesure les investissements durables que le produit financier a partiellement réalisés n'ont-ils pas causé de préjudice important à un objectif d'investissement durable sur le plan environnemental ou social ?

L'évaluation DNSH faisait partie intégrante de l'évaluation DWS de la durabilité des investissements et permettait de déterminer si un émetteur contribuant à un ODD des Nations unies affectait de manière significative un ou plusieurs de ces objectifs. Si un préjudice important était constaté, l'émetteur ne passait pas l'évaluation DNSH et ne pouvait pas être considéré comme un investissement durable.

Comment les indicateurs concernant les incidences négatives ont-ils été pris en considération ?

Dans le cadre de l'évaluation DNSH visée à l'article 2, paragraphe 17 du règlement SFDR, l'évaluation DWS de la durabilité d'un investissement a systématiquement intégré les indicateurs obligatoires pour les principaux impacts négatifs sur les facteurs de durabilité du tableau 1 (par ordre de pertinence) ainsi que les indicateurs pertinents stipulés aux tableaux 2 et 3 de l'annexe I du règlement délégué (UE) 2022/1288 de la Commission complétant le règlement SFDR. En tenant compte de ces effets négatifs, la société DWS a fixé des seuils quantitatifs et/ou des valeurs qualitatives permettant de déterminer si un émetteur avait un impact significatif sur les objectifs environnementaux ou sociaux. Ces valeurs ont été établies sur la base de différents facteurs externes et internes, tels que la disponibilité des données ou l'évolution du marché et peuvent être adaptées à l'avenir.

Les investissements durables étaient-ils conformes aux principes directeurs de l'OCDE à l'intention des entreprises multinationales et aux principes directeurs des Nations unies relatifs aux entreprises et aux droits de l'homme ? Description détaillée :

Dans le cadre de l'évaluation DWS de la durabilité des investissements, la société DWS a en outre évalué, sur la base de l'évaluation DWS des normes, dans quelle mesure une entreprise était en conformité avec les normes internationales. Il s'agissait notamment d'examiner la conformité aux normes internationales, telles que les principes directeurs de l'OCDE à l'intention des entreprises multinationales, les principes directeurs des Nations unies relatifs aux entreprises et aux droits de l'homme, les principes du Pacte mondial des Nations unies et les normes de l'Organisation internationale du travail. Les entreprises ayant obtenu la plus mauvaise note pour l'évaluation de la norme (c'est-à-dire une note « F ») ne pouvaient pas être considérées comme durables et ont été exclues en tant que placement possible.

La taxinomie de l'UE établit un principe consistant à « ne pas causer de préjudice important » en vertu duquel les investissements alignés sur la taxinomie ne devraient pas causer de préjudice important aux objectifs de la taxinomie de l'UE et qui s'accompagne de critères spécifiques de l'UE.

Le principe consistant à « ne pas causer de préjudice important » s'applique uniquement aux investissements sous-jacents au produit financier qui prennent en compte les critères de l'Union européenne en matière d'activités économiques durables sur le plan environnemental. Les investissements sous-jacents à la portion restante de ce produit financier ne prennent pas en compte les critères de l'Union européenne en matière d'activités économiques durables sur le plan environnemental.

Tout autre investissement durable ne doit pas non plus causer de préjudice important aux objectifs environnementaux ou sociaux.



Les principales incidences négatives correspondent aux incidences négatives les plus significatives des décisions d'investissement sur les facteurs de durabilité liés aux questions environnementales, sociales et de personnel, au respect des droits de l'homme et à la lutte contre la corruption et les actes de corruption.

Comment ce produit financier a-t-il pris en considération les principales incidences négatives sur les facteurs de durabilité ?

Le compartiment a pris en compte les principales incidences négatives suivantes sur les facteurs de durabilité figurant à l'annexe I du règlement délégué (UE) 2022/1288 de la Commission complétant le règlement SFDR :

- Exposition à des sociétés actives dans le secteur des combustibles fossiles (no 4) ;
- Violations des principes du pacte mondial des Nations unies et des principes directeurs de l'OCDE à l'intention des entreprises multinationales (n° 10) ; et
- Exposition à des armes controversées (mines antipersonnel, munitions à fragmentation, armes chimiques ou armes biologiques) (n° 14).

Pour les investissements durables, les principales incidences négatives ont également été prises en compte dans l'évaluation DNSH, comme indiqué dans la section « Comment les indicateurs concernant les incidences négatives ont-ils été pris en considération ? ».

DWS Invest Global Bonds

Indicateurs	Description	Performance
Les principales incidences négatives (PAI)		
PAII - 04. Participation dans des sociétés actives dans le secteur des combustibles fossiles	Part d'investissement dans des sociétés actives dans le secteur des combustibles fossiles.	13,18 % des actifs du portefeuille
PAII - 10. Violations des principes du Pacte mondial des Nations unies et des principes directeurs de l'OCDE à l'intention des entreprises multinationales	Part d'investissement dans des sociétés impliquées dans des violations des principes du Pacte mondial des Nations unies ou des principes directeurs de l'OCDE à l'intention des entreprises multinationales.	0 % des actifs du portefeuille
PAII - 14. Implication dans des armes controversées	Part d'investissement dans des sociétés impliquées dans la production ou la vente d'armes controversées (mines antipersonnel, munitions à fragmentation, armes chimiques et biologiques).	0 % des actifs du portefeuille

Situation au : 29 décembre 2023

Les indicateurs des principales incidences négatives sur les facteurs de durabilité (Principal Adverse Impact Indicators - PAII) sont calculés à partir des données contenues dans les systèmes de back-office et de front-office de DWS, qui reposent principalement sur les données de fournisseurs de données ESG externes. S'il n'existe pas de données sur les PAII individuelles pour des titres individuels ou leurs émetteurs, soit parce qu'aucune donnée n'est disponible, soit parce que le PAII ne s'applique pas à l'émetteur ou au titre concerné, ces titres ou émetteurs ne sont pas inclus dans le calcul du PAII. Pour les investissements dans des fonds cibles, un examen (« look-through ») des portefeuilles des fonds cibles est effectué, pour autant que les données correspondantes soient disponibles. La méthode de calcul de chaque indicateur PAI peut être modifiée au cours des périodes sous revue ultérieures en raison de l'évolution des normes de marché, d'un changement de traitement des titres de certains types d'instruments (comme les produits dérivés) ou de clarifications réglementaires.

En outre, une amélioration de la disponibilité des données peut avoir un impact sur les PAII déclarés au cours des périodes sous revue ultérieures.



Quels ont été les principaux investissements de ce produit financier ?

DWS Invest Global Bonds

Investissements les plus importants	Répartition de la structure sectorielle conformément à la classification NACE	En % des actifs moyens du portefeuille	Répartition par pays
United States of America 22/31.10.2024	O - Administration publique, défense ; sécurité sociale	6,1 %	États-Unis
US Treasury 21/31.12.26	O - Administration publique, défense ; sécurité sociale	4,2 %	États-Unis
Germany 20/10.10.25 S.182	O - Administration publique, défense ; sécurité sociale	4,1 %	Allemagne
République fédérale d'Allemagne 22/15.02.32	O - Administration publique, défense ; sécurité sociale	2,8 %	Allemagne
Wi Treasury Sec. 21/15.11.31	O - Administration publique, défense ; sécurité sociale	2,8 %	États-Unis
Standard Chartered 21/23.09.31 MTN	K - Activités financières et d'assurance	1,3 %	Royaume-Uni
Société Générale 21/08.07.27 MTN	K - Activités financières et d'assurance	1,2 %	France
Goldman Sachs Group 21/26.01.28 MTN	K - Activités financières et d'assurance	1,2 %	États-Unis
NatWest Group 21/14.09.32 MTN	K - Activités financières et d'assurance	1,2 %	Royaume-Uni
UBS Group 20/05.11.28 MTN	K - Activités financières et d'assurance	1,2 %	Suisse
HSBC Holdings 21/24.09.29	K - Activités financières et d'assurance	1,2 %	Royaume-Uni
Deutsche Bank 20/19.11.25 MTN	K - Activités financières et d'assurance	1,2 %	Allemagne
Morgan Stanley 21/07.02.31	K - Activités financières et d'assurance	1,1 %	États-Unis
Holding d'Infrastructures Transp. 21/14.09.28 MTN	K - Activités financières et d'assurance	1,0 %	France
BNP Paribas 22/11.07.30 MTN	K - Activités financières et d'assurance	1,0 %	France

pour la période allant du 1^{er} janvier 2023 au 29 décembre 2023

La liste comprend les investissements constituant **la plus grande part des investissements** du produit financier au cours de la période de référence, à savoir : pour la période allant du 1^{er} janvier 2023 au 31 décembre 2023.



Quelle était la proportion d'investissements liés à la durabilité ?

La proportion d'investissements liés au développement durable s'élevait à 99,44 % des actifs du portefeuille à la date de référence.

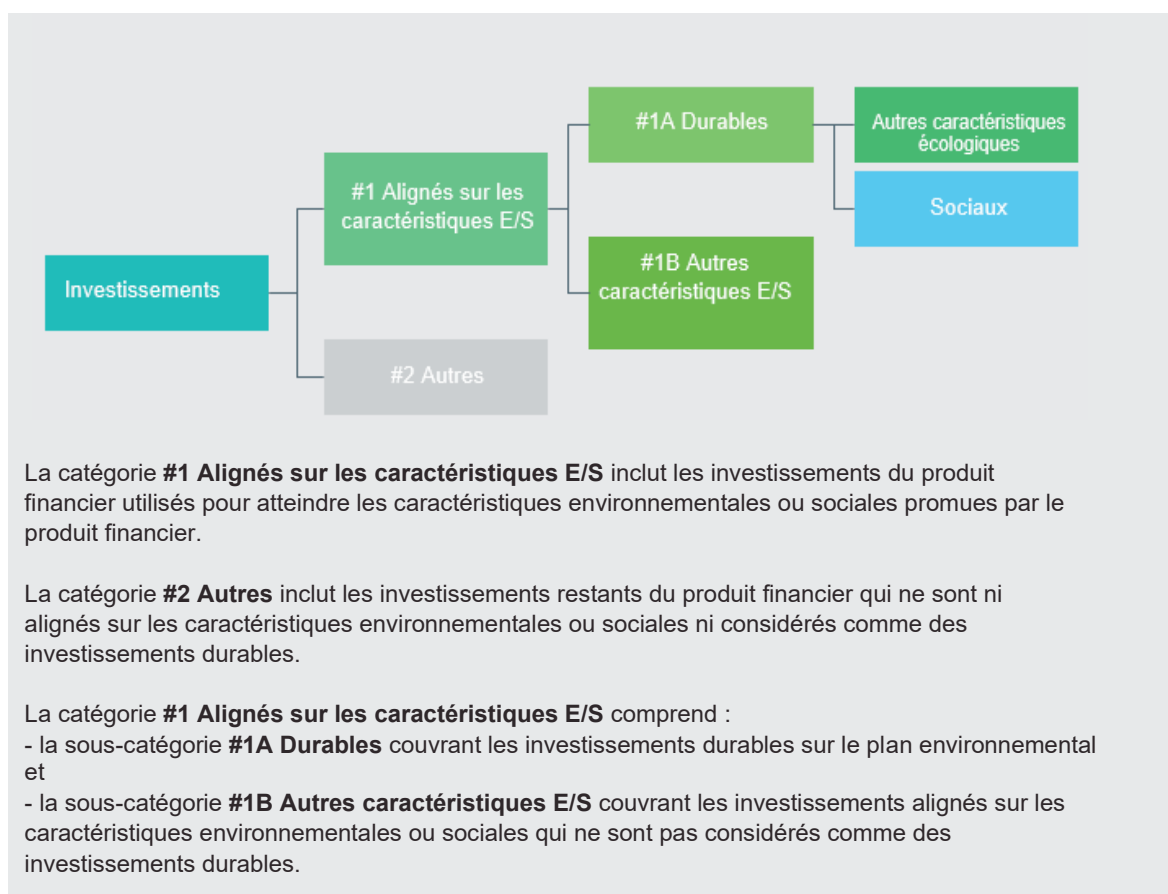
Proportion d'investissements liés au développement durable l'année précédente : 98,86 %

L'allocation des actifs décrit la part des investissements dans des actifs spécifiques.

Quelle était l'allocation des actifs ?

Ce compartiment a investi 99,44 % de son actif net dans des placements conformes aux caractéristiques environnementales et sociales promues (#1 Alignés sur les caractéristiques E/S). Au sein de cette catégorie, 25,06 % de l'actif net du compartiment ont été considérés comme investissements durables (#1A Durables). Sur ce total, la part des investissements durables ayant un objectif environnemental non aligné sur la taxinomie de l'UE était de 19,24 % et la part des investissements socialement durables de 5,82 %. La proportion réelle d'investissements durables ayant un objectif environnemental qui n'étaient pas alignés sur la taxinomie de l'UE ainsi que la proportion réelle d'investissements durables sur le plan social dépendaient de la situation du marché et de l'univers de placement investissable.

0,56 % des actifs nets du compartiment ont été investis dans tous les investissements éligibles pour lesquels soit la méthodologie d'évaluation ESG de DWS n'a pas été appliquée, soit une couverture complète des données ESG n'était pas disponible (#2 Autres). Dans le cadre de ce quota, tous les investissements ont pu être réalisés dans des placements pour lesquels il n'y avait pas de couverture complète des données en ce qui concerne les approches d'évaluation ESG et les exclusions de DWS mentionnées précédemment. Une couverture insuffisante des données n'a pas été acceptée pour l'évaluation des pratiques de bonne gouvernance (via l'évaluation DWS de la norme).



Dans quels secteurs économiques les investissements ont-ils été réalisés ?

DWS Invest Global Bonds

Code NACE	Répartition de la structure sectorielle conformément à la classification NACE	En % des actifs du portefeuille
C	Industrie manufacturière	9,5 %
D	Production et distribution d'électricité, de gaz, de vapeur et d'air conditionné	2,7 %
F	Construction	1,8 %
G	Commerce ; réparation d'automobiles et de motocycles	1,7 %
J	Information et communication	5,3 %
K	Activités financières et d'assurance	48,4 %
M	Activités spécialisées, scientifiques et techniques	8,0 %

Code NACE	Répartition de la structure sectorielle conformément à la classification NACE	En % des actifs du portefeuille
N	Activités de services administratifs et de soutien	1,7 %
O	Administration publique, défense ; sécurité sociale	17,5 %
NA	Autres	3,5 %
Participation dans des sociétés actives dans le secteur des combustibles fossiles		13,2 %

Situation au : 29 décembre 2023



Dans quelle mesure les investissements durables ayant un objectif environnemental étaient-ils alignés sur la taxinomie de l'UE ?

En raison du manque de données fiables, le compartiment ne s'est pas engagé à viser un pourcentage minimum d'investissements durables conformes à un objectif environnemental selon la taxinomie de l'UE. Par conséquent, la part des investissements écologiquement durables alignés sur la taxinomie de l'UE s'élevait à 0 % de l'actif net du compartiment. Il se peut toutefois qu'une partie des activités économiques sous-jacentes aux placements ait été alignée sur la taxinomie de l'UE.

Le produit financier a-t-il permis d'investir dans des activités alignées sur la taxinomie de l'UE dans le domaine du gaz fossile et/ou de l'énergie nucléaire ?¹

Oui :

En gaz fossile

En énergie nucléaire

Non

Le compartiment n'avait pas pour objectif de réaliser des investissements alignés sur la taxinomie dans les secteurs du gaz fossile et/ou de l'énergie nucléaire. Il pouvait toutefois arriver que, dans le cadre de sa stratégie d'investissement, les investissements se fassent aussi dans des entreprises qui exerçaient leurs activités dans ces secteurs également.

¹ Les activités liées au gaz fossile et/ou à l'énergie nucléaire ne sont alignées sur la taxinomie de l'UE que si elles contribuent à l'atténuation du changement climatique (« protection du climat ») et ne causent pas un préjudice important à un objectif de la taxinomie de l'UE - voir l'explication à gauche. Les critères complets pour les activités économiques alignées sur la taxinomie de l'UE dans le domaine du gaz fossile et de l'énergie nucléaire sont définis dans le règlement délégué (UE) 2022/1214 de la Commission.

En ce qui concerne l'alignement sur la taxinomie de l'UE, les critères pour le **gaz fossile** comprennent la limitation des émissions et le passage à une énergie entièrement renouvelable ou à des carburants à faible émission de carbone d'ici fin 2035. Les critères relatifs à **l'énergie nucléaire** comprennent des dispositions complètes en matière de sécurité et de gestion des déchets.

Les **activités habilitantes** permettent directement à d'autres activités de contribuer de manière substantielle à la réalisation d'un objectif environnemental.

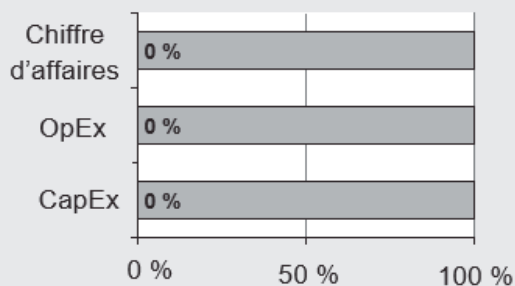
Les **activités transitoires** sont des activités pour lesquelles il n'existe pas encore de solutions de remplacement sobres en carbone et, entre autres, dont les niveaux d'émission de gaz à effet de serre correspondent aux meilleures performances réalisables.

Les activités alignées sur la taxinomie sont exprimées en pourcentage :

- **du chiffre d'affaires** pour refléter le caractère écologique actuel des sociétés bénéficiaires des investissements.
- **des dépenses d'investissement (CapEx)**, pour montrer les investissements verts réalisés par les sociétés bénéficiaires des investissements, ce qui est pertinent pour une transition vers une économie verte ;
- **des dépenses d'exploitation (OpEx)** pour refléter les activités opérationnelles vertes des sociétés bénéficiaires des investissements.

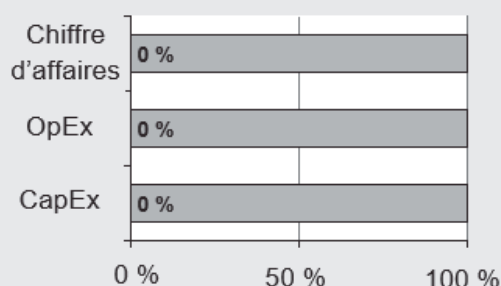
Les graphiques ci-dessous montrent le pourcentage minimum d'investissements verts alignés sur la taxinomie de l'UE. Étant donné qu'il n'existe pas de méthodologie appropriée pour déterminer l'alignement des obligations souveraines* sur la taxinomie, le premier graphique montre l'alignement sur la taxinomie de tous les investissements du produit financier, y compris les obligations souveraines, tandis que le deuxième graphique représente l'alignement sur la taxinomie uniquement des investissements du produit financier autres que les obligations souveraines.

1. Alignement des investissements sur la taxinomie, **obligations souveraines incluses***



Alignés sur la taxinomie : Gaz fossile	0,00 %
Alignés sur la taxinomie : Énergie nucléaire	0,00 %
Alignés sur la taxinomie (hors gaz fossile et énergie nucléaire)	0,00 %
Alignés sur la taxinomie	0,00 %
Non alignés sur la taxinomie	100,00 %

2. Alignement des investissements sur la taxinomie, **hors obligations souveraines***



Alignés sur la taxinomie	0,00 %
Alignés sur la taxinomie : Énergie nucléaire	0,00 %
Alignés sur la taxinomie (hors gaz fossile et énergie nucléaire)	0,00 %
Alignés sur la taxinomie	0,00 %
Non alignés sur la taxinomie	100,00 %

Ce graphique représente 100 % de l'ensemble des investissements.

* Aux fins de ces graphiques, les « obligations souveraines » comprennent toutes les expositions souveraines.

Quelle était la part d'investissements réalisés dans des activités transitoires et habilitantes ?

Le compartiment n'a pas prévu de pourcentage minimum d'investissements dans des activités économiques transitoires et des activités habilitantes, car il ne s'était pas engagé à atteindre un pourcentage minimum d'investissements écologiquement durables, alignés sur la taxinomie de l'UE.

Où se situe le pourcentage d'investissements alignés sur la taxinomie de l'UE par rapport aux périodes de référence précédentes ?

La part actuelle des investissements écologiquement durables, conformément au règlement (UE) 2020/852 (dit règlement taxinomique), s'élevait au cours de la période de référence actuelle et précédente à 0 % de la valeur du fonds. Il se peut toutefois que quelques investissements durables aient été alignés sur un objectif environnemental du règlement établissant la taxinomie.



Le symbole représente des investissements durables ayant un objectif environnemental qui **ne tiennent pas compte des critères** en matière d'activités économiques durables sur le plan environnemental au titre du règlement (UE) 2020/852.



Quelle était la part d'investissements durables ayant un objectif environnemental non alignés sur la taxinomie de l'UE ?

La proportion d'investissements durables non alignés sur la taxinomie de l'UE était de 19,24 %.

Au cours de l'année précédente, le compartiment n'a pas fixé de quota minimum d'investissements durables avec un objectif environnemental non aligné sur la taxinomie de l'UE. La part des investissements durables qui n'avait pas encore été séparée l'année précédente en fonction des aspects écologiques et sociaux s'élevait toutefois à 22,7 % au total.



Quelle était la part d'investissements durables sur le plan social ?

La part des investissements socialement durables s'élevait à 5,82 %.

Au cours de l'année précédente, le compartiment n'a pas fixé de quota minimum d'investissements durables. La part des investissements durables qui n'avait pas encore été séparée l'année précédente en fonction des aspects écologiques et sociaux s'élevait toutefois à 22,7 % au total.



Quels étaient les investissements inclus dans la catégorie « Autres investissements », quelle était leur finalité et existait-il des garanties environnementales ou sociales minimales ?

Ce compartiment a fait la promotion d'une allocation d'actifs majoritairement composée de placements conformes aux caractéristiques environnementales et sociales (#1 Alignés sur les caractéristiques E/S). En outre, ce compartiment a investi 0,56 % de ses actifs nets dans des investissements pour lesquels soit la méthodologie d'évaluation ESG de DWS n'a pas été appliquée, soit la couverture des données ESG n'était pas complète (#2 Autres). Dans le cadre de ce quota, tous les investissements ont pu être réalisés dans des placements pour lesquels il n'y avait pas de couverture complète des données en ce qui concerne les approches d'évaluation ESG et les exclusions de DWS mentionnées précédemment. Une couverture insuffisante des données n'a pas été acceptée pour l'évaluation des pratiques de bonne gouvernance (via l'évaluation DWS de la norme).

Ces autres investissements pouvaient comprendre toutes les catégories d'actifs autorisées par la politique d'investissement concernée, y compris les dépôts auprès d'établissements de crédit et les produits dérivés.

Les autres placements ont pu être utilisés par l'équipe de gestion du portefeuille pour optimiser le résultat de placement, à des fins de diversification, de liquidité et de couverture.

Les garanties environnementales ou sociales minimales n'ont pas été prises en compte dans les autres investissements de ce compartiment, ou seulement en partie.



Quelles mesures ont été prises pour respecter les caractéristiques environnementales et/ou sociales au cours de la période de référence ?

Ce compartiment a suivi une stratégie obligataire comme stratégie principale de placement. Il a investi son actif à l'échelle mondiale dans les instruments suivants : des titres de créance à taux d'intérêt émis ou garantis par des organismes publics (banques centrales, instances gouvernementales, agences gouvernementales et institutions supranationales) de pays industrialisés ou de pays émergents, des obligations émises par des entreprises de pays industrialisés ou de pays émergents, indépendamment du fait que celles-ci présentaient ou non une notation Investment Grade à la date d'acquisition, dans des obligations sécurisées (Covered Bonds), des obligations convertibles, des obligations subordonnées et des titres adossés à des actifs (Asset Backed Securities). Les investissements dans ces éléments d'actif correspondaient au maximum à 100 % de l'actif du compartiment. Au moins 95 % de l'actif du compartiment étaient libellés en euro ou couverts contre l'euro.

Pour plus d'informations sur la stratégie principale de placement, veuillez consulter la Partie Spécifique du prospectus de vente.

L'actif du compartiment a été investi principalement dans des investissements qui répondaient aux normes définies pour les caractéristiques environnementales ou sociales promues, comme indiqué dans les sections suivantes. La stratégie du compartiment en matière de caractéristiques environnementales et sociales promues a constitué un élément essentiel de la méthodologie d'évaluation ESG de DWS et a fait l'objet d'un suivi continu via les directives d'investissement du compartiment.

Méthodologie d'évaluation ESG de DWS

Le compartiment visait à atteindre les caractéristiques environnementales et sociales promues en évaluant les investissements potentiels, indépendamment de leurs perspectives de réussite économique, à l'aide d'une méthodologie d'évaluation ESG propre à DWS. Cette méthodologie d'évaluation ESG propre à DWS s'est appuyée sur la base de données ESG de DWS, qui a utilisé des données provenant de plusieurs fournisseurs de données ESG, de sources publiques et/ou d'évaluations internes afin d'obtenir des évaluations globales dérivées. Les évaluations internes ont pris en compte, entre autres, les évolutions ESG futures attendues d'un émetteur, la plausibilité des données par rapport aux événements passés ou futurs, la volonté de dialogue sur les questions ESG et les décisions spécifiques à une entreprise en matière d'ESG.

Comme décrit plus en détail ci-dessous, la base de données ESG de DWS a dérivé des évaluations codées dans le cadre de différentes approches d'évaluation. Certaines approches d'évaluation étaient basées sur une échelle de lettres allant de « A » à « F ». Dans ce cadre, les émetteurs ont reçu chacun une note sur six possibles « A » étant la note la plus élevée et « F » la plus basse sur l'échelle. Dans le cadre d'autres approches d'évaluation, la base de données ESG de DWS a fourni des évaluations séparées, par exemple en ce qui concerne les ventes de secteurs controversés ou le degré d'implication dans des armes controversées. Lorsque l'évaluation d'un émetteur selon l'une des approches d'évaluation n'était pas jugée suffisante, il était interdit au compartiment d'investir dans cet émetteur ou cet investissement, même si celui-ci aurait été en principe investissable selon les autres approches d'évaluation.

La base de données ESG de DWS a utilisé, entre autres, les approches d'évaluation suivantes pour déterminer si les émetteurs ou les investissements respectaient les normes en ce qui concerne les caractéristiques environnementales et sociales annoncées et si les entreprises dans lesquelles les investissements étaient réalisés appliquaient des pratiques de bonne gouvernance :

Évaluation DWS du risque climatique et de transition

L'évaluation DWS du risque climatique et de transition a évalué les émetteurs dans le contexte du changement climatique et des changements environnementaux, par exemple en ce qui concerne la réduction des gaz à effet de serre et la protection de l'eau. Les émetteurs qui ont moins contribué au changement climatique et à d'autres changements environnementaux négatifs, ou qui ont été moins exposés à ces risques, ont été mieux notés. Les émetteurs présentant un profil de risque climatique et de transition excessif (c'est-à-dire notés « F ») ont été exclus de l'univers de placement.

Évaluation DWS de la norme

L'évaluation DWS de la norme a évalué le comportement des entreprises dans le cadre des principes du Pacte mondial des Nations unies, des normes de l'Organisation internationale du travail ainsi que des normes et principes internationaux généralement reconnus. L'évaluation DWS de la norme a examiné, par exemple, les violations des droits de l'homme, les violations des droits des travailleurs, le travail des enfants ou le travail forcé, les incidences négatives sur l'environnement et l'éthique commerciale. L'évaluation a pris en compte les violations des normes internationales mentionnées précédemment. Ces violations ont été évaluées sur la base de données fournies par des fournisseurs de données ESG et/ou d'autres informations disponibles telles que l'évolution future attendue de ces violations et la volonté de l'entreprise d'engager un dialogue sur les décisions de l'entreprise en la matière. Les entreprises ayant obtenu la plus mauvaise note pour l'évaluation DWS de la norme (c'est-à-dire une note « F ») étaient exclues de l'univers de placement.

Statut Freedom House

Freedom House est une organisation internationale non gouvernementale qui classe les pays en fonction de leur degré de liberté politique et civile. Sur la base du statut de Freedom House, les États désignés comme « non libres » par Freedom House ont été exclus.

Implication dans des secteurs controversés

Ont été exclus les investissements dans des entreprises qui avaient certains secteurs d'activité et des activités commerciales dans des domaines controversés (« secteurs controversés »). Les entreprises ont été exclues du portefeuille en fonction de la part de leur chiffre d'affaires total qu'elles réalisaient dans des secteurs controversés, comme suit.

Seuils de chiffre d'affaires pour l'exclusion des secteurs controversés :

- Fabrication de produits et/ou fourniture de services dans l'industrie de l'armement : 10 % minimum
- Fabrication et/ou distribution d'armes de poing ou de munitions civiles : 5 % minimum
- Fabrication de produits du tabac : 5 % minimum
- Extraction de charbon et production d'énergie à base de charbon : 25 % minimum
- Extraction de sables bitumineux : 5 % minimum

Les entreprises ayant des plans d'expansion du charbon, tels que l'extraction, la production ou l'utilisation de charbon supplémentaire, sur la base d'une méthodologie d'identification interne, ont été exclues du compartiment.

Les exclusions liées au charbon mentionnées précédemment concernaient exclusivement le charbon thermique, c'est-à-dire le charbon utilisé dans les centrales électriques pour produire de l'énergie. En cas de circonstances exceptionnelles, telles que des mesures imposées par un gouvernement pour faire face aux défis énergétiques, la société de gestion pouvait décider de suspendre temporairement l'application des exclusions liées au charbon à certaines entreprises ou régions géographiques.

Exclusions de DWS pour les armes controversées

Les entreprises identifiées comme étant des fabricants, y compris comme fabricants de composants de mines antipersonnel, de bombes à fragmentation et d'armes chimiques et biologiques, d'armes nucléaires, d'armes à l'uranium appauvri ou de munitions à l'uranium ont été exclues. En outre, les rapports de participation au sein d'une structure de groupe ont pu être pris en compte pour les exclusions.

Évaluation DWS des obligations avec utilisation de produits (use of proceed bonds)

Par dérogation aux approches d'évaluation présentées précédemment, l'investissement dans des obligations d'émetteurs exclus était néanmoins autorisé si les conditions particulières relatives aux obligations avec utilisation de produits (use of proceed bonds) étaient remplies. La première étape a consisté à vérifier la conformité de l'obligation avec les principes de l'ICMA relatifs aux obligations vertes (green bonds), aux obligations sociales (social bonds) ou aux obligations durables (sustainability bonds). En outre, un niveau minimum défini de critères ESG a été examiné en ce qui concerne l'émetteur de l'obligation et les émetteurs et leurs obligations qui ne remplissaient pas de tels critères ont été exclus.

Les émetteurs ont été exclus sur la base des critères suivants :

- les émetteurs souverains identifiés comme « non libres » par Freedom House,
- les entreprises ayant obtenu la plus mauvaise note pour l'évaluation DWS de la norme (c'est-à-dire une note « F »),
- les entreprises impliquées dans des armes controversées, ou
- les entreprises ayant des plans d'expansion du charbon identifiés.

Évaluation des fonds cibles de DWS

La base de données ESG de DWS a évalué les fonds cibles conformément à l'évaluation DWS du risque climatique et de transition, à l'évaluation DWS de la norme, au statut Freedom House et en ce qui concerne les investissements dans des entreprises considérées comme des fabricants ou des producteurs de composants essentiels de mines antipersonnel, de bombes à fragmentation, d'armes chimiques et biologiques (les rapports de participation au sein d'une structure de groupe ont été pris en compte en conséquence). Les méthodes d'évaluation des fonds cibles étaient basées sur une vue globale du portefeuille du fonds cible, en tenant compte des investissements au sein du portefeuille du fonds cible. En fonction de l'approche d'évaluation respective, des critères d'exclusion (par exemple des seuils de tolérance) ont été définis, qui ont conduit à l'exclusion du fonds cible. Par conséquent, les portefeuilles des fonds cibles pouvaient contenir des investissements qui n'étaient pas conformes aux normes de DWS pour les émetteurs.

Classes d'actifs non évaluées au niveau ESG

Tous les investissements du compartiment n'ont pas été évalués par la méthodologie d'évaluation ESG de DWS. C'était notamment le cas des classes d'actifs suivantes :

les produits dérivés n'ont actuellement pas été utilisés pour atteindre les caractéristiques environnementales et sociales promues par le compartiment et n'ont donc pas été pris en compte dans le calcul du pourcentage minimal d'investissements répondant à ces caractéristiques. Toutefois, les produits dérivés sur des émetteurs individuels ne pouvaient être acquis pour le compte du compartiment que si les émetteurs des actifs sous-jacents répondaient aux exigences de la méthodologie d'évaluation ESG de DWS.

Les dépôts auprès d'établissements de crédit n'ont pas été évalués au moyen de la méthodologie d'évaluation ESG de DWS.

Méthodologie de DWS pour la détermination des placements durables conformément à l'article 2, paragraphe 17, du règlement SFDR (évaluation DWS de la durabilité)

En outre, pour déterminer la part des placements durables, la société DWS a mesuré la contribution à un ou plusieurs ODD des Nations unies. Pour ce faire, elle a utilisé son évaluation DWS de la durabilité des investissements, qui évalue les investissements potentiels sur la base de différents critères afin de déterminer si un investissement peut être considéré comme durable.

La stratégie de placement ESG appliquée ne prévoyait pas de réduction minimale obligatoire du volume des investissements.

L'évaluation des pratiques de bonne gouvernance des entreprises dans lesquelles l'investissement a été réalisé s'est basée sur l'évaluation DWS de la norme. En conséquence, les entreprises évaluées dans lesquelles l'investissement a été réalisé ont suivi des pratiques de bonne gouvernance d'entreprise.



Quelle a été la performance de ce produit financier par rapport à l'indice de référence ?

Ce compartiment n'avait pas établi d'indice de référence pour déterminer s'il était conforme aux caractéristiques environnementales et/ou sociales qu'il promeut.

Les **indices de référence** sont des indices permettant de mesurer si le produit financier atteint les caractéristiques environnementales ou sociales qu'il promeut.