

Objectif d'investissement durable

Par **investissement durable**, on entend un investissement dans une activité économique qui contribue à un objectif environnemental ou social, pour autant qu'il ne cause de préjudice important à aucun de ces objectifs et que les sociétés dans lesquelles le produit financier a investi appliquent des pratiques de bonne gouvernance.

La **taxinomie de l'UE** est un système de classification institué par le règlement (UE) 2020/852, qui dresse une liste **d'activités économiques durables sur le plan environnemental**. Ce règlement ne comprend pas de liste des activités économiques durables sur le plan social. Les investissements durables ayant un objectif environnemental ne sont pas nécessairement alignés sur la taxinomie.



Les **indicateurs de durabilité** permettent de mesurer la manière dont les objectifs de durabilité de ce produit financier sont atteints.

Ce produit financier avait-il un objectif d'investissement durable?

●● <input checked="" type="checkbox"/> OUI	●● <input type="checkbox"/> NON
<p><input checked="" type="checkbox"/> Il a réalisé des investissements durables ayant un objectif environnemental : 34.72%</p> <p><input type="checkbox"/> dans des activités économiques qui sont considérées comme durables sur le plan environnemental au titre de la taxinomie de l'UE</p> <p><input checked="" type="checkbox"/> dans des activités économiques qui ne sont pas considérées comme durables sur le plan environnemental au titre de la taxinomie de l'UE</p> <p><input checked="" type="checkbox"/> Il a réalisé des investissements durables ayant un objectif social : 61.74%</p>	<p><input type="checkbox"/> Il promouvait des caractéristiques environnementales et/ou sociales (E/S) et bien qu'il n'ait pas eu d'objectif d'investissement durable, il présentait une proportion de ___% d'investissements durables</p> <p><input type="checkbox"/> ayant un objectif environnemental et réalisés dans des activités économiques qui sont considérées comme durables sur le plan environnemental au titre de la taxinomie de l'UE</p> <p><input type="checkbox"/> ayant un objectif environnemental et réalisés dans des activités économiques qui ne sont pas considérées comme durables sur le plan environnemental au titre de la taxinomie de l'UE</p> <p><input type="checkbox"/> ayant un objectif social</p> <p><input type="checkbox"/> Il promouvait des caractéristiques E/S, mais n'a pas réalisé d'investissements durables</p>

Dans quelle mesure l'objectif d'investissement durable de ce produit financier a-t-il été atteint ?

La réalisation des objectifs d'investissement durable a été mesurée à l'aide des indicateurs de durabilité suivants :

- empreinte carbone : le Compartiment a obtenu une empreinte carbone d'au moins 30 % inférieure à celle de l'indice de référence du Compartiment.
- Score ESG : le Compartiment a obtenu un score ESG moyen pondéré supérieur à celui de l'indice de référence du Compartiment. Le score ESG est calculé à l'aide de la méthodologie d'analyse ESG exclusive de Candriam.

En outre, les indicateurs suivants ont fait l'objet d'un suivi :

- Principes directeurs de l'OCDE à l'intention des entreprises multinationales, Pacte mondial des Nations Unies : s'assurer qu'il n'y avait pas d'investissements dans des entreprises en violation de ces principes.
- Politique d'exclusion de Candriam : s'assurer qu'il n'y a pas d'investissements dans des entreprises qui figurent sur la liste d'exclusion ISR de Candriam en raison de l'application de la Politique d'exclusion de Candriam.
- Nombre des participations pour lesquelles Candriam a voté.

Quelle a été la performance des indicateurs de durabilité?

Le Compartiment a été géré conformément à ses indicateurs de durabilité, tels que définis ci-dessous.

Pour la sélection des investissements durables, le gestionnaire de portefeuille a tenu compte des évaluations ESG des émetteurs, produites par l'équipe d'analystes ESG de Candriam.

Pour les entreprises, ces évaluations sont basées sur l'analyse des interactions de l'entreprise avec ses principales parties prenantes et sur l'analyse de ses activités commerciales et de leur incidence, positive ou négative, sur les principaux défis de durabilité tels que le changement climatique et l'épuisement des ressources. Par ailleurs, l'analyse ESG de Candriam comprend des filtres d'exclusion basés sur la conformité aux normes internationales et la participation à des activités controversées.

La recherche et l'analyse ESG de Candriam pour les investissements durables évalue également la conformité des investissements avec le principe consistant à " ne pas causer de préjudice important " à un objectif d'investissement durable et avec de bonnes pratiques de gouvernance.

Cette intégration de la méthodologie de recherche ESG de Candriam a permis au Fonds de respecter la part minimale d'investissements durables définie dans le prospectus (au moins 75 %). La part d'investissements durables dans le Fonds était donc supérieure à ce seuil minimum, comme le précise la section " Quelle était la part d'investissements liés à la durabilité ? "

L'indice de référence du Compartiment n'a pas été désigné aux fins d'atteindre l'objectif d'investissement durable du Compartiment.

L'indice de référence du Compartiment ne peut être considéré comme un indice de référence « transition climatique » de l'Union européenne (UE) ni comme un indice de référence « accord de Paris » au sens du titre III, chapitre 3a, du règlement (UE) 2016/1011.

Toutefois, le Compartiment vise à obtenir une empreinte carbone inférieure d'au moins 30 % à celle de son indice de référence.

En outre, dans la mesure où Candriam fait partie de la Net Zero Asset Management Initiative, le Compartiment vise à réduire les émissions de gaz à effet de serre en ligne avec les objectifs de l'accord de Paris.

Indicateurs de durabilité	Valeur	Benchmark
Carbon Footprint - Corporate - Scope 1&2 - 30% reduction vs bench	22.10	167.82
ESG Score - Corporate - Higher than bench	50.56	44.87

... et par rapport aux périodes précédentes ?

Non applicable car aucune donnée de la période précédente n'est disponible.

Dans quelle mesure les investissements durables n'ont-ils pas causé de préjudice important à un objectif d'investissement durable ?

Candriam s'est assuré que ses investissements durables ne causaient de préjudice important à aucun des objectifs d'investissement durable environnementaux et/ou sociaux en raison de ses recherches et analyses ESG sur les émetteurs souverains et les entreprises émettrices. Sur la base de ses notes et de ses scores ESG exclusifs, la méthodologie ESG de Candriam définit des exigences claires et des seuils minimaux pour identifier les émetteurs qui sont considérés comme d'"investissement durable" et qui, en particulier, ne causent de préjudice important à aucun des objectifs d'investissement durable environnementaux et/ou sociaux.

Le principe consistant "à ne pas causer de préjudice important", en particulier, a été évalué pour les entreprises à travers :

- la prise en compte des "principales incidences négatives" ;
- l'alignement sur les Principes directeurs de l'OCDE à l'intention des entreprises multinationales et le Pacte mondial des Nations Unies pour assurer le respect des garanties environnementales et sociales minimales.

Pour plus de détails, veuillez consulter la section ci-dessous sur la prise en compte des principales incidences négatives sur les facteurs de durabilité.

Comment les indicateurs concernant les incidences négatives ont-ils été pris en considération ?

La prise en compte des "principales incidences négatives" est essentielle à l'approche de Candriam en matière d'investissement durable. Les principales incidences négatives ont été prises en compte tout au long du processus de recherche et d'analyse ESG par divers moyens :

1. Notation ESG des entreprises : la méthodologie de recherche et de sélection ESG prend en compte et évalue les principales incidences négatives sur la durabilité sous deux angles distincts mais étroitement liés :

- les activités commerciales des émetteurs de l'entreprise et la façon dont elles influent, positivement ou négativement, sur les principaux enjeux de la durabilité, tels que le changement climatique et l'épuisement des ressources ;
- les interactions de l'entreprise avec les principales parties prenantes.

2. Filtrage négatif des entreprises, qui comprend une exclusion basée sur des normes et une exclusion des entreprises impliquées dans des activités controversées.

3. Les activités d'engagement avec les entreprises, par le biais du dialogue et des activités de vote, qui contribuent à éviter ou à réduire l'ampleur des incidences négatives. Le cadre d'analyse ESG et ses résultats alimentent notre processus d'engagement, et réciproquement.

L'intégration des principales incidences négatives sur les facteurs de durabilité est effectuée en fonction de l'importance réelle ou probable de chaque indicateur propre à chaque industrie ou secteur auquel appartient l'entreprise. Le degré d'importance dépend de plusieurs facteurs, tels que le type d'informations, la qualité et l'étendue des données, l'applicabilité, la pertinence et la couverture géographique.

Les investissements durables étaient-ils conformes aux principes directeurs de l'OCDE à l'intention des entreprises multinationales et aux principes directeurs des Nations Unies relatifs aux entreprises et aux droits de l'Homme ? Description détaillée :

Les investissements du Compartiment ont fait l'objet d'une analyse de controverse basée sur des normes qui tenaient compte du respect des normes internationales sociales, humaines, environnementales et de lutte contre la corruption, telles que définies par le Pacte mondial des Nations Unies et les Principes directeurs de l'OCDE à l'intention des entreprises multinationales. L'Organisation internationale du Travail et la Charte internationale des droits de l'homme font partie des nombreuses références internationales intégrées à notre analyse normative et à notre modèle ESG.

Cette analyse vise à exclure les entreprises qui ont enfreint de manière significative et répétée l'un de ces principes.

Les principales incidences négatives correspondent aux incidences négatives les plus significatives des décisions d'investissement sur les facteurs de durabilité liés aux questions environnementales, sociales et de personnel, au respect des droits de l'homme et à la lutte contre la corruption et les actes de corruption.



Comment ce produit financier a-t-il pris en considération les principales incidences négatives sur les facteurs de durabilité ?

À l'échelle du Compartiment, les principales incidences négatives (PAI) sur les facteurs de durabilité ont été prises en compte par un ou plusieurs moyens (cf. Déclaration de Candriam sur les principales incidences négatives (PAI) : <https://www.candriam.com/en/private/sfdr/>) :

- Engagement et vote : afin d'éviter et/ou de réduire l'incidence négative sur les objectifs durables, le Compartiment a également tenu compte des incidences négatives dans ses interactions avec les entreprises, par le biais du dialogue et du vote. Candriam a accordé la priorité à ses activités d'engagement et de vote en fonction d'une évaluation des défis ESG les plus importants et les plus pertinents, auxquels font face les secteurs et les émetteurs, en tenant compte des incidences financières et sociales et des incidences sur les parties prenantes. Par conséquent, le niveau d'engagement avec chaque entreprise au sein d'un même produit peut varier et est assujéti à la méthodologie de hiérarchisation des priorités de Candriam.
 - Dialogue :

Le climat (PAI1 à PAI6) est de toute évidence au centre de nos échanges avec les entreprises. Les priorités de l'engagement climatique du côté des entreprises sont identifiées en tenant compte :

- des émetteurs présentant un faible profil de transition (modèle de transition de risque exclusif), et/ou encore très émettrices de carbone (Scope 1-2) ou présentant des émissions de Scope 3 importantes,
- des émetteurs des secteurs financiers encore fortement exposés aux combustibles fossiles et jouant un rôle clé dans le financement de la transition,
- de l'exposition relative des portefeuilles gérés aux émetteurs susmentionnés.

Notre objectif est évidemment d'encourager les entreprises à rendre compte publiquement de la façon dont elles s'alignent sur une trajectoire de 1,5D et de soutenir un tel alignement. Au-delà de tout engagement à atteindre Zéro émission nette et de la publication d'informations sur les émissions absolues de Scopes 1-2-3, Candriam les encourage donc à fournir des informations sur la façon dont les objectifs à court et à moyen termes sont alignés sur la trajectoire scientifiquement reconnue de 1,5D. Nous attendons en particulier des émetteurs qu'ils expliquent comment leur stratégie et leur plan de dépenses en capital servent leur engagement de décarbonation. Nous associons généralement le dialogue individuel et le dialogue collaboratif. Comme l'année dernière, nous continuons de soutenir et de participer activement à plusieurs initiatives collaboratives, telles que Climate action 100+. Ces initiatives contribuent non seulement à accroître le niveau de transparence sur les émissions de gaz à effet de serre et la stratégie qui s'y rapporte, mais également à obtenir une influence fondamentale pour appuyer les changements stratégiques. Les résultats de ces engagements sont détaillés dans notre rapport annuel sur l'engagement et le vote, disponible sur notre site Internet public (<https://www.candriam.com/en/professional/insight-overview/publications/#sri-publications>) .

Compte tenu du contexte géopolitique et de l'augmentation des inégalités observée, plusieurs engagements ont également été effectués concernant la protection des droits de l'homme fondamentaux au niveau de la main-d'œuvre directe et indirecte (due diligence de la chaîne d'approvisionnement) (PAI10, PAI11). Nous avons également mené une campagne d'engagement direct dédiée post-Covid visant à étudier comment les relations avec les parties prenantes avaient été affectées et les changements étaient désormais intégrés comme le " nouveau cadre normal " d'exercice des activités des sociétés en portefeuille de Candriam. Dans le même esprit, la gestion du capital humain est un aspect que nous abordons dans la plupart de nos échanges avec des entreprises. Nous continuons d'appuyer la Workforce Disclosure Initiative, qui défend un meilleur accès à des données fiables, pertinentes et comparables sur la main-d'œuvre directe et indirecte des entreprises.

- Vote :

L'approche de la gouvernance d'entreprise de Candriam repose sur des normes reconnues au niveau international, notamment les principes établis par l'OCDE ainsi que par l'International Corporate Governance Network (ICGN).

À cet égard, Candriam a exercé ses droits de vote lorsqu'ils sont disponibles sur les positions du portefeuille. Les droits des actionnaires, l'égalité des actionnaires, l'obligation redditionnelle du conseil d'administration, la transparence et l'intégrité des états financiers sont des piliers essentiels de notre politique de vote. La rémunération et l'élection des administrateurs concentrent la plupart de nos votes contre la direction. Nous demandons en effet aux entreprises de respecter le principe de rémunération à la performance et nous montrerons notre désaccord dès lors que nous considérons que le niveau de rémunération est excessif ou que les conditions d'attribution ne sont pas assez transparentes ou exigeantes. De même, nous attendons des entreprises qu'elles respectent nos exigences minimales d'indépendance : au sein des conseils d'administration qui ne répondent pas à cette exigence, nous nous opposons à la (re-)élection des administrateurs non indépendants, à l'exception du CEO. La diversité (PAI13) et le niveau d'expertise du conseil d'administration sont bien entendu également pris en compte dans ces votes.

En outre, Candriam considère toujours la pertinence, la cohérence et la faisabilité des mesures parrainées par toute résolution ESG avant de voter.

Dans l'intérêt de ses clients, Candriam tient compte de l'opinion ESG interne sur les sociétés en portefeuille, mais également des résultats de l'engagement auprès d'elles, dans ses choix de vote.

Dans le contexte de la politique de vote de Candriam, des lignes directrices spécifiques sont appliquées pour un éventail de résolutions environnementales (par exemple, résolutions de la direction et des actionnaires liées au climat (PAI1 à PAI6), à la biodiversité (PAI7)), au social (diversité, écart de rémunération entre hommes et femmes (PAI12), aux droits de l'homme (PAI10, PAI11)) et à la gouvernance. Plus précisément, Candriam se félicite de l'introduction de résolutions « Say-on-Climat »

parrainées par la direction. Candriam a construit un cadre détaillé à appliquer à chaque résolution « Say-on-Climate », qui évalue la rigueur et l'alignement de la stratégie de transition de l'entreprise avec une trajectoire vers l'objectif de zéro émission nette d'ici 2050. Par conséquent, la plupart d'entre elles n'ont pas obtenu notre appui pendant la période.

- Exclusion : Le filtrage négatif de Candriam sur les entreprises ou les pays vise à éviter les investissements dans des activités ou des pratiques préjudiciables et peut conduire à des exclusions liées à l'incidence négative d'entreprises ou d'émetteurs.
- Suivi : calcul et évaluation des indicateurs des principales incidences négatives, y compris le reporting au niveau du Compartiment. Certains de ces indicateurs peuvent avoir des objectifs explicites et être utilisés pour mesurer la réalisation de l'objectif d'investissement durable du Compartiment. Voir ci-dessous les résultats des indicateurs de ce Compartiment :

Indicateurs PAI	Résultat
1- GHG Emissions - Scope 1 GHG Emissions	18915.92
1- GHG Emissions - Scope 2 GHG Emissions	41915.66
1- GHG Emissions - Total GHG Emissions	60831.58
2 - Carbon Footprint	22.10
3 - GHG intensity of investee companies	87.44
4 - Exposure to companies active in fossil fuel sector	0.00%
10 - Violations of UN Global Compact principles and Organisation for Economic Cooperation and Development (OECD) Guidelines for Multinational Enterprises	0.00%
13 - Board gender diversity	18.98%
14 - Exposure to controversial weapons (anti-personnel mines, cluster munitions, chemical weapons and biological weapons)	0.00%



Quels ont été les principaux investissements de ce produit financier ?

La liste comprend les investissements constituant la plus grande proportion d'investissements du produit financier au cours de la période de référence, à savoir : 31/12/2022

Investissements les plus importants	Secteur	% d'actifs	Pays
TAIWAN SEMICONDUCTOR CO	Electronics and semiconductors	6.79%	TW
ALIBABA GROUP	Miscellaneous services	4.74%	CN
MEITUAN - SHS 114A/REG S	Internet and internet services	3.39%	CN
HOUSING DEVELOPMENT FINANCE CORP	Banks and other financial institutions	3.09%	IN
JD.COM INC - CL A	Retail trade and department stores	2.63%	CN
PING AN INS (GRP) CO -H-	Insurance	2.38%	CN
SK HYNIX INC	Electronics and semiconductors	2.24%	KR
AXIS BANK	Banks and other financial institutions	2.16%	IN
DELTA ELECTRONIC INCS	Electrical engineering	2.10%	TW
INFOSYS TECHNOLOGIES DEMATERIALIZED	Internet and internet services	1.98%	IN
DINA POLSKA S.A.	Foods and non alcoholic drinks	1.89%	PL
SAMSUNG SDI CO LTD	Electronics and semiconductors	1.78%	KR
KB FINANCIAL GROUP INC	Banks and other financial institutions	1.71%	KR
JIUMAOJIU INTERNATIONAL HOLDINGS LIMITED	Foods and non alcoholic drinks	1.70%	CN
CIMB GROUP HOLDINGS BHD	Banks and other financial institutions	1.68%	MY

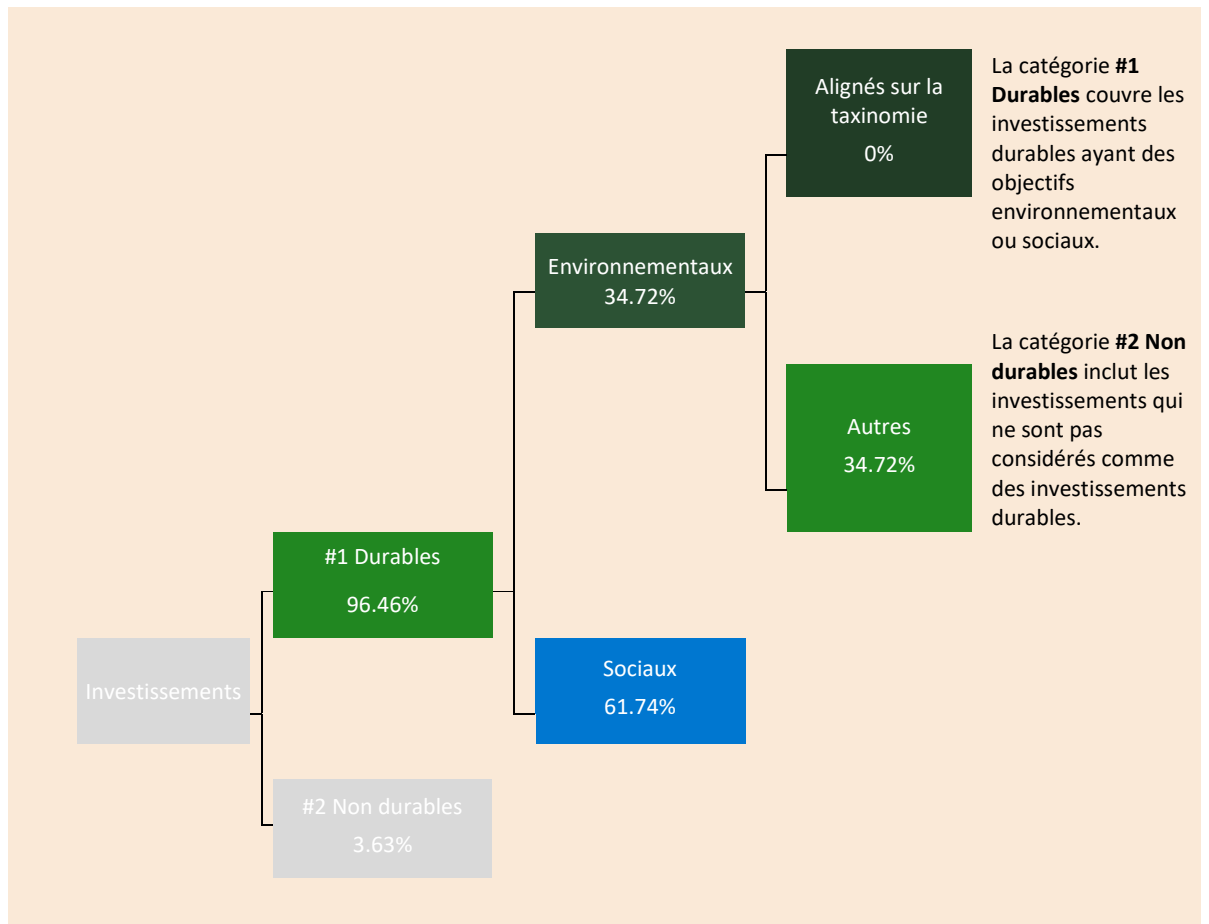
Des différences mineures peuvent exister entre les données ci-dessus et les données correspondantes dans la section "Portefeuille-titres" du rapport annuel en raison du processus d'arrondi des chiffres.



Quelle était la proportion d'investissements liés à la durabilité ?

L'allocation des actifs décrit la part des investissements dans des actifs spécifiques..

● Quelle était l'allocation des actifs ?



● **Dans quels secteurs économiques les investissements ont-ils été réalisés?**

Top secteurs	Proportion
Banks and other financial institutions	26.61%
Electronics and semiconductors	12.42%
Internet and internet services	9.10%
Foods and non alcoholic drinks	6.90%
Miscellaneous services	4.74%
Retail trade and department stores	4.65%
Machine and apparatus construction	4.18%
Communication	4.10%
Pharmaceuticals	3.73%
Electrical engineering	3.52%
Insurance	3.15%
Chemicals	3.08%
Biotechnology	2.54%
Road vehicles	2.16%
Utilities	1.93%

Des différences mineures peuvent exister entre les données ci-dessus et les données correspondantes dans la section "Portefeuille-titres" du rapport annuel en raison du processus d'arrondi des chiffres.



Dans quelle mesure les investissements durables ayant un objectif environnemental étaient-ils alignés sur la taxinomie de l'UE ?

Pour être conforme à la taxinomie de l'UE, les critères applicables au **gaz fossile** comprennent des limitations des émissions et le passage à l'électricité d'origine intégralement renouvelable ou à des carburants à faible teneur en carbone d'ici à la fin de 2035. En ce qui concerne l'**énergie nucléaire**, les critères comprennent des règles complètes en matière de sûreté nucléaire et de gestion des déchets.

Les activités habilitantes permettent directement à d'autres activités de contribuer de manière substantielle à la réalisation d'un objectif environnemental.

Les activités transitoires sont des activités pour lesquelles il n'existe pas encore de solutions de remplacement sobres en carbone et, entre autres, dont les niveaux d'émission de gaz à effet de serre correspondent aux meilleures performances réalisables.

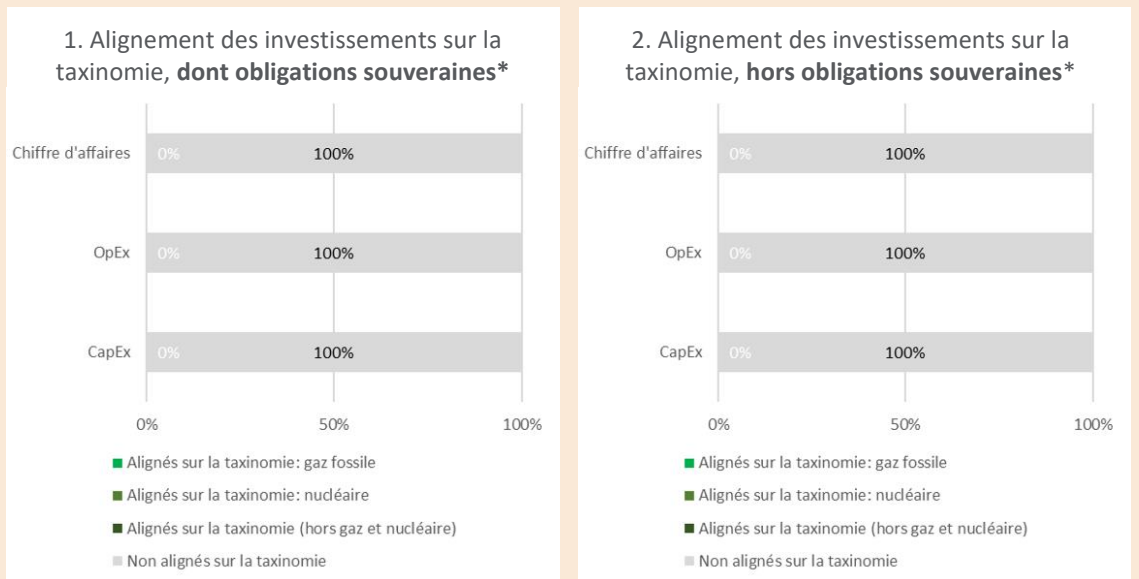
Les activités alignées sur la taxinomie sont exprimées en pourcentage :

- **du chiffre d'affaires** pour refléter la part des revenus provenant des activités vertes des sociétés dans lesquelles le produit financier a investi;
- **des dépenses d'investissement (CapEx)** pour montrer les investissements verts réalisés par les sociétés dans lesquelles le produit financier a investi, pour une transition vers une économie verte par exemple;
- **des dépenses d'exploitation (OpEx)** pour refléter les activités opérationnelles vertes des sociétés dans lesquelles le produit financier a investi.

Le produit financier a-t-il investi dans des activités liées au gaz fossile et/ou à l'énergie nucléaire conformes à la taxinomie de l'UE ¹?


- Oui
- Dans le gaz fossile Dans l'énergie nucléaire
- Non

Les graphiques ci-dessous font apparaître en vert le pourcentage d'investissements qui étaient alignés sur la taxinomie de l'UE. Étant donné qu'il n'existe pas de méthodologie appropriée pour déterminer l'alignement des obligations souveraines* sur la taxinomie, le premier graphique montre l'alignement sur la taxinomie par rapport à tous les investissements du produit financier, y compris les obligations souveraines, tandis que le deuxième graphique représente l'alignement sur la taxinomie uniquement par rapport aux investissements du produit financier autres que les obligations souveraines.



* Aux fins de ces graphiques, les « obligations souveraines » comprennent toutes les expositions souveraines.

¹ Les activités liées au gaz fossile et/ou au nucléaire ne seront conformes à la taxinomie de l'UE que si elles contribuent à limiter le changement climatique (« atténuation du changement climatique ») et ne causent de préjudice important à aucun objectif de la taxinomie de l'UE – voir la note explicative dans la marge gauche. L'ensemble des critères applicables aux activités économiques dans les secteurs du gaz fossile et de l'énergie nucléaire qui sont conformes à la taxinomie de l'UE sont définis dans le règlement délégué (UE) 2022/1214 de la Commission.

 Le symbole représente des investissements durables ayant un objectif environnemental qui ne tiennent pas compte des critères applicables aux activités économiques durables sur le plan environnemental au titre de la taxinomie de l'UE

● **Quelle était la proportion d'investissements réalisés dans des activités transitoires et habilitantes ?**

Le Compartiment n'est pas en mesure de publier un pourcentage d'alignement sur la Taxonomie ou sur les activités de transition et habilitantes, car très peu d'entreprises à travers le monde fournissent les données nécessaires à une évaluation rigoureuse leur alignement sur la Taxonomie.

● **Comment le pourcentage d'investissements alignés sur la taxinomie de l'UE a-t-il évolué par rapport aux périodes de référence précédentes ?**

Non applicable car aucune donnée de la période précédente n'est disponible.

● **Quelle est la proportion des investissements pour chacune des taxinomies de l'UE auxquelles ces investissements ont contribué ?**

Le Compartiment n'est pas en mesure de publier un pourcentage d'alignement sur la Taxonomie, car très peu d'entreprises à travers le monde fournissent les données nécessaires à une évaluation rigoureuse de leur alignement sur la Taxonomie.

Par conséquent, ce pourcentage est considéré comme nul.



Quelle était la proportion d'investissements durables ayant un objectif environnemental qui n'étaient pas alignés sur la taxinomie de l'UE ?

Le Compartiment détenait une part de 34,72 % d'investissements durables sur le plan environnemental non alignés sur la Taxonomie de l'UE.

En effet, à ce jour, seuls deux des six objectifs sont entrés en vigueur en 2022 et très peu d'entreprises à travers le monde fournissent les données nécessaires à une évaluation rigoureuse de leur alignement sur la Taxonomie.



Quelle était la proportion d'investissements durables sur le plan social ?

Le Compartiment détenait une part d'investissements avec un objectif social de 61,74 %



Quels étaient les investissements inclus dans la catégorie « non durables », quelle était leur finalité et des garanties environnementales ou sociales minimales s'appliquaient-elles à eux ?

Les investissements relevant de la catégorie « non durables » sont présents dans le Compartiment à hauteur de 3,63 % des actifs nets totaux.

Ces investissements comprennent un ou plusieurs des actifs suivants :

- des liquidités : de la trésorerie à vue, des dépôts en espèces, des opérations de prise en pension nécessaires pour gérer la liquidité du Compartiment suite à des souscriptions/rachats et/ou résultant d'une décision d'exposition de marché du Compartiment.
- des investissements d'émetteurs considérés comme des investissements durables au moment de l'investissement et qui ne sont plus entièrement alignés sur les critères d'investissement durable de Candriam. Il est prévu de vendre ces investissements.
- Des produits dérivés ne portant pas sur un seul émetteur (« Non single name ») utilisés pour une gestion de portefeuille efficace et/ou à des fins de couverture et/ou temporairement à la suite de souscriptions/rachats



Quelles mesures ont été prises pour atteindre l'objectif d'investissement durable au cours de la période de référence ?

Afin de respecter les caractéristiques environnementales et/ou sociales pendant la période de référence, nous avons exclu/vendu les investissements suivants dont les émetteurs n'avaient pas de caractéristiques environnementales et/ou sociales :

- Tencent : La société a été évaluée avec une note ESG inférieure à la moyenne d'ESG 7 et a obtenu un drapeau orange pour le filtrage normatif (ce qui nous a incités à ne pas renforcer les positions existantes). L'évaluation ESG a mis en évidence les risques ESG liés aux activités commerciales fortement fondées sur les données de Tencent, qui pourraient se traduire par des risques réglementaires. Ces risques comprennent les violations de la sécurité des informations et de la confidentialité des données, ainsi que les flux financiers illicites potentiels via sa plateforme de paiement en ligne. L'accroissement de la surveillance réglementaire des entreprises technologiques par le gouvernement chinois depuis ces dernières années peut impliquer des risques plus élevés de non-conformité pour Tencent sur ces aspects. En outre, Tencent et d'autres plateformes de médias sociaux en Chine ont été cités par plusieurs recherches en politique publique internationale pour l'utilisation et le traitement sans consentement des données à caractère personnel des clients à des fins de surveillance en ligne, y compris la surveillance et la censure des publications politiquement sensibles. Dans ces conditions, le fonds a

vendu sa position dans Tencent.

- Li Ning : La société a obtenu une note ESG d'ESG 7 et compte tenu des risques ESG, le fonds a vendu sa position dans Li Ning. Actuellement, dans la mesure où Li Ning ne dispose pas d'objectifs environnementaux publics suffisamment complets et ambitieux et n'a pas démontré de manière visible de mesures substantielles pour améliorer la durabilité des matériaux, les scores des parties prenantes de l'entreprise pour les dimensions de l'environnement et des fournisseurs reflètent la stratégie de durabilité moins avancée de Li Ning sur ces aspects par rapport à ses concurrents.

Engagement : Afin d'atteindre/maintenir l'objectif d'investissement durable du fonds, l'équipe ESG de Candriam, en collaboration avec l'équipe EME, a entrepris auprès d'un certain nombre d'entreprises des marchés émergents des engagements post Covid axés sur l'impact de la pandémie sur la gestion du capital humain et la structure de la chaîne d'approvisionnement, ainsi que sur les changements des comportements et des tendances des consommateurs.

Longi Green Energy Tech – Longi est un acteur clé sur le marché des modules photovoltaïques solaires. L'engagement a été entrepris dans le but d'encourager les entreprises de la chaîne de valeur solaire à évaluer, surveiller et signaler les risques liés aux droits de l'homme et aux droits du travail au sein de leur chaîne d'approvisionnement, notamment le travail forcé. L'engagement a également cherché à accroître la transparence le long de sa chaîne d'approvisionnement en matière de traçabilité des produits.

Afin de matérialiser la prise en compte des enjeux liés au changement climatique, l'empreinte carbone des entreprises est mesurée. Au 31/12/2022, l'empreinte carbone du fonds s'élevait à 22,10 t éq CO2 par million d'euros investis, contre à 167,82 t éq CO2/million d'euros investis pour l'indice de référence du fonds.

Le Compartiment vise à obtenir un score ESG, calculé par le biais de la méthodologie ESG développée par Candriam, supérieur à celui son indice de référence. Au 31/12/2022, le score ESG global du Compartiment s'établissait à 50,56, contre 44,87 pour l'indice de référence.



Quelle a été la performance de ce produit financier par rapport à l'indice de référence durable ?

Aucun indice spécifique n'est désigné comme indice de référence durable pour atteindre les objectifs d'investissement durable.

Les indices de référence sont des indices permettant de mesurer si le produit financier atteint l'objectif d'investissement durable.