

Communication périodique pour les produits financiers visés à l'article 8, paragraphes 1, 2 et 2 bis, du règlement (UE) 2019/2088 et à l'article 6, premier alinéa, du règlement (UE) 2020/852

Dénomination du produit : LAZARD ACTIFS REELS

Identifiant d'entité juridique : 969500ZUSZ97YCOC5R59

Caractéristiques environnementales et/ou sociales

Par investissement durable, on entend un investissement dans une activité économique qui contribue à un objectif environnemental ou social, pour autant qu'il ne cause pas de préjudice important à aucun de ces objectifs et que les sociétés bénéficiaires appliquent des bonnes pratiques de gouvernance

La **taxinomie de l'UE** est un système de classification institué par le règlement (EU) 2020/852, qui dresse une liste d'**activités économiques durables sur le plan environnemental**. Ce règlement n'établit pas de liste d'activités économiques au plan social. Les investissements durables ayant un objectif environnemental ne sont pas nécessairement alignés sur la taxinomie.

Ce produit financier avait-il un objectif d'investissement durable ?

Oui

Il a réalisé des **investissements durables ayant un objectif environnemental** :

- dans des activités économiques qui sont considérées comme durables sur le plan environnemental au titre de la taxinomie de l'UE
- dans des activités économiques qui ne sont pas considérées comme durables sur le plan environnemental au titre de la taxinomie de l'UE

Il a réalisé un minimum d'**investissements durables ayant un objectif social**

Non

Il promouvait **des caractéristiques environnementales et/ou sociales (E/S)** et bien, qu'il n'ait pas pour objectif l'investissement durable, il présentait une proportion de 54,47% d'investissements durables

- ayant un objectif environnemental dans des activités économiques qui sont considérées comme durables sur le plan environnemental au titre de la taxinomie de l'UE
- ayant un objectif environnemental dans des activités économiques qui ne sont pas considérées comme durables sur le plan environnemental au titre de la taxinomie de l'UE
- ayant un objectif social

Il promouvait des caractéristiques E/S, mais **ne réalisera pas d'investissements durables**



Les indicateurs de durabilité permettent de mesurer la manière dont les caractéristiques environnementales ou sociales promues par le produit sont atteintes.

Dans quelle mesure les caractéristiques environnementales et/ou sociales promues par ce produit financier ont-elles été atteintes ?

Dans le cadre de la mise en œuvre de sa stratégie d'investissement, de l'analyse des titres et du processus d'intégration ESG décrit ci-dessous, le portefeuille promeut les caractéristiques environnementales suivantes :

Politique environnementale :

- Intégration par les entreprises des facteurs environnementaux adaptés au secteur, à l'implantation géographique et à tout autre facteur matériel pertinent
- Élaboration d'une stratégie et d'un système de management environnemental
- Élaboration d'une stratégie climatique

Maîtrise des impacts environnementaux :

- Limitation et adaptation au réchauffement climatique
- Gestion responsable de l'eau et des déchets
- Préservation de la biodiversité

Gestion de l'impact environnemental des produits et services :

- Écoconception des produits et services
- Innovation environnementale

De plus, le portefeuille promeut les caractéristiques sociales suivantes :

Respect des droits humains :

- Prévention des situations de violations des droits humains
- Respect du droit à la sûreté et à la sécurité des personnes
- Respect de la vie privée et protection des données

Gestion des ressources humaines :

- Dialogue social constructif
- Formation et gestion des carrières favorables au développement humain
- Promotion de la diversité
- Santé, sécurité et bien-être au travail

Gestion de la chaîne de valeur :

- Gestion responsable de la chaîne d'approvisionnement
- Qualité, sécurité et traçabilité des produits

Ce produit n'utilise pas d'indice spécifique pour déterminer son alignement aux caractéristiques environnementales et sociales qu'il promeut.

● **Quelle a été la performance des indicateurs de durabilité ?**

La réalisation des caractéristiques environnementales et sociales promues

par ce produit est mesurée par des indicateurs de durabilité à plusieurs niveaux :

Au niveau de la valorisation dans le modèle d'analyse interne :
L'analyse ESG des titres détenus en direct se fonde sur un modèle propriétaire qui repose sur une grille ESG interne. A partir des différentes données fournies par nos partenaires ESG (agences d'analyse extra-financière, prestataires externes...), des rapports annuels des entreprises et des échanges directs avec celles-ci, les analystes responsables du suivi de chaque valeur établissent une note ESG interne.

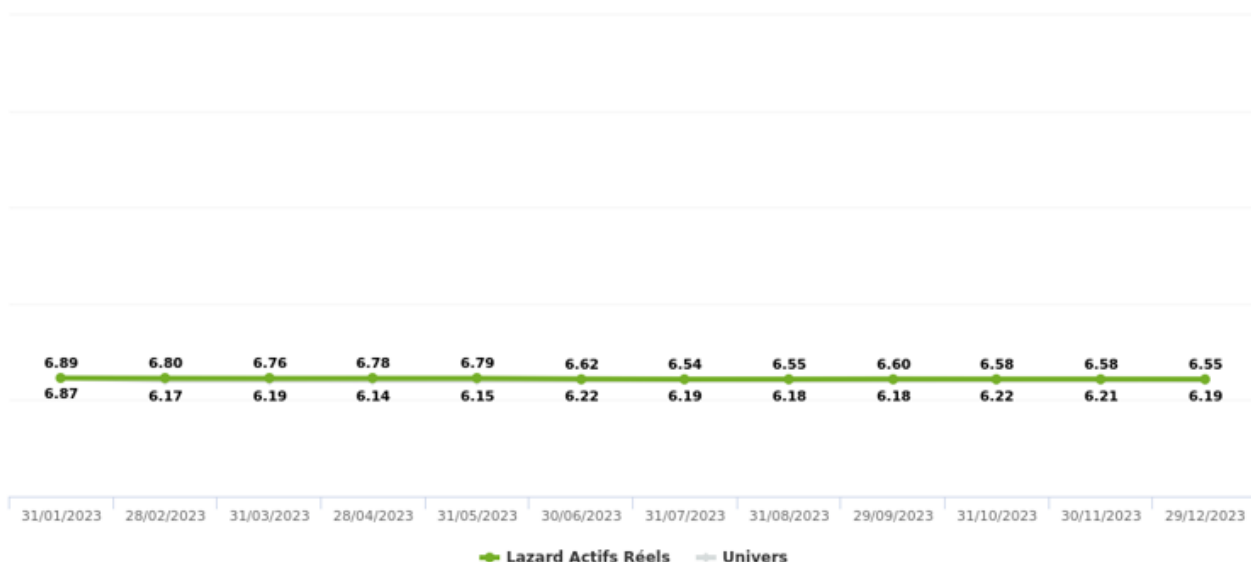
Cette note résulte d'une approche à la fois quantitative (intensité énergétique, taux de rotation du personnel, taux d'indépendance du conseil...) et qualitative (solidité de la politique environnementale, stratégie en matière d'emploi, compétence des administrateurs...).

Chaque pilier E S et G est noté entre 1 et 5 à partir d'au minimum dix indicateurs-clés pertinents par dimension.

Ces notations ESG internes sont intégrées aux modèles de valorisation par l'intermédiaire du Bêta utilisé pour définir le coût moyen pondéré du capital (WACC) pour la gestion Actions et au processus de sélection des émetteurs et dans la détermination de leur poids en portefeuille pour la gestion obligataire. Au niveau du contrôle des éléments de la stratégie d'investissement avec un prestataire de données externes :

De plus, pour confirmer la robustesse du modèle interne, les analystes-gestionnaires en charge de la gestion comparent la notation ESG moyenne du portefeuille à celle de son univers ESG de référence en utilisant les notations MSCI (notations comprises entre 0 et 10)

Evolution du score ESG



L'univers ESG de référence du portefeuille est :
L'univers d'investissement ESG de référence sur-mesure construit à

partir de l'ensemble des entreprises couvertes par MSCI.

Constitution de l'univers :

- Entreprises zone euro
- Codes NACE des entreprises faisant partie de l'univers : real estate activities ; construction of buildings ; civil engineering ; warehousing and support activities.

● **...et par rapport aux périodes précédentes ?**

Non applicable

● **Quels étaient les objectifs des investissements durables que le produit financier entendait partiellement réaliser et comment l'investissement durable a-t-il contribué à ces objectifs ?**

La définition de l'investissement durable au sens du règlement SFDR se fonde sur la sélection d'indicateurs qui manifestent d'une contribution substantielle à un ou plusieurs objectifs en matière environnementale et sociale, qui ne portent pas préjudice à aucun des indicateurs d'incidence négative et s'assure des principes de bonne gouvernance.

Les indicateurs environnementaux retenus sont les suivants :

- Empreinte carbone (PAI 2)
- Intensité carbone (PAI 3)
- Augmentation implicite de température (ITR)
- Nombre de brevets « bas carbone » détenus

Les indicateurs en matière sociale retenus sont les suivants :

- % de femmes dans le management exécutif
- Nombre d'heures de formation pour les employés
- Couverture des avantages sociaux
- Politiques de diversité par le management

Un objectif d'investissement durable est réalisé s'il y a validation de la contribution substantielle de l'indicateur correspondant, absence de préjudice aux autres indicateurs, et respect de principes de bonne gouvernance. La contribution substantielle se mesure par l'application de seuils pour chaque indicateur cité ci-dessus.

Le tableau ci-dessous présente les règles (objectifs) fixées pour chaque indicateur ainsi que le résultat obtenu sur la période écoulée. Le résultat est la part moyenne du portefeuille investi dans les entreprises respectant ces critères, calculée sur une base trimestrielle. La part moyenne est calculée selon les positions moyennes constatées sur la période écoulée, couplées avec les données extra-financières en date de valeur de fin de période.

	Règle	Part moyenne du portefeuille
Empreinte carbone en M euros	Comprise dans les 20% les plus faibles du secteur	35,40%
Intensité carbone	Comprise dans les 20% les plus faibles du secteur	13,72%
Augmentation température implicite en 2100	≤2°C	10,13%
Nombre de brevets bas carbone	Compris dans les 20% les meilleurs de l'univers	19,83%
% femmes dans le management exécutif	Compris dans les 20% les meilleurs de l'univers	8,88%
Nombre heures de formation pour les salariés	Compris dans les 20% les meilleurs de l'univers	0,00%
Couverture des avantages sociaux	Voir présentation investissement durable www.lazardfreresgestion.fr	0,00%
Politiques de diversité par le management	Voir présentation www.lazardfreresgestion.fr	9,66%

- ***Dans quelle mesure les investissements durables que le produit financier a partiellement réalisés n'ont-ils pas causé de préjudice important à un objectif d'investissement durable sur le plan environnemental ou social ?***

L'absence de préjudice important est évaluée sur la base de l'ensemble des indicateurs PAI listés au tableau 1 de l'annexe I du Règlement délégué (UE) 2022/1288 du 6 avril 2022. En cas de couverture insuffisante de l'univers d'investissement pour certains indicateurs, des critères de substitution peuvent être exceptionnellement utilisés (tels que pour le PAI 12, recours à un indicateur portant sur l'attention à la diversité par le management). Cette substitution est soumise au contrôle indépendant du département des Risques et de la Conformité. Les indicateurs de substitution sont également présentés sur le site internet de Lazard Frères Gestion à la rubrique « méthodologie de l'investissement durable ».

Comment les indicateurs concernant les incidences négatives ont-ils été pris en

considération ?

Les principales incidences négatives correspondent aux incidences négatives les plus significatives des décisions d'investissement sur les facteurs de durabilité liés aux questions environnementales sociales et de personnel, au respect des droits de l'homme et à la lutte contre la corruption et les actes de corruption.

Les principales incidences négatives

correspondent aux incidences négatives les plus significatives des décisions d'investissement sur les facteurs de durabilité liés aux questions environnementales sociales et de personnel, au respect des droits de l'homme et à la lutte contre la corruption et les actes de corruption.

Les indicateurs des principales incidences négatives en matière de durabilité (PAI) sont pris en compte à deux niveaux.

D'une part, ils sont intégrés à l'analyse interne de chaque titre suivi, effectuée par nos analystes-gestionnaires dans les grilles internes d'analyse ESG. De plus, ils sont utilisés pour évaluer la part d'investissements durables.

Les investissements durables étaient-ils conformes aux principes directeurs de l'OCDE à l'intention des entreprises multinationales et aux principes directeurs des Nations unies relatifs aux entreprises et aux droits de l'homme ?

Le respect de garanties minimales en matière de droits du travail et de droits de l'homme (principes directeurs de l'OCDE à l'intention des entreprises multinationales et principes directeurs de l'ONU relatifs aux entreprises et aux droits de l'homme) et des huit conventions fondamentales de l'Organisation internationale du travail est un indicateur clé pour vérifier que les sociétés dans lesquels les investissements sont réalisés appliquent des pratiques de bonne gouvernance.

Nous vérifions donc si l'entreprise applique une politique de due diligence en matière de droits du travail selon les huit conventions fondamentales de l'Organisation internationale du travail (PAI 10) dans le cadre de notre process DNSH. Nous nous assurons également que les investissements réalisés appliquent des pratiques de bonne gouvernance, en suivant une note de gouvernance d'un fournisseur de donnée et la note interne sur le pilier Gouvernance.

La taxinomie de l'UE établit un principe consistant à "ne pas causer de préjudice important" en vertu duquel les investissements alignés sur la taxinomie ne devraient pas causer de préjudice important aux objectifs de la taxinomie de l'UE et s'accompagne de critères spécifiques de l'Union.

Le principe consistant à "ne pas causer de préjudice important" s'applique uniquement aux investissements sous-jacents au produit financier qui prennent en compte les critères de l'Union Européenne en matière d'activités économiques durables sur le plan environnemental. Les investissements sous-jacents à la portion restante de ce produit financier ne prennent pas en compte les critères de l'Union en matière d'activités économiques durables sur le plan environnemental.

Tout autre investissement durable ne doit pas non plus causer de préjudice important aux objectifs environnementaux ou sociaux.



Comment ce produit financier a-t-il pris en considération les principales incidences négatives sur les facteurs de durabilité ?

Le modèle propriétaire d'analyse ESG des entreprises présentes en portefeuille prend en compte l'ensemble des indicateurs relatifs aux principales incidences négatives des entreprises en matière de durabilité (PAI).

Ces indicateurs sont intégrés aux grilles internes qui permettent la notation ESG du titre, prise en compte dans les modèles de valorisation par l'intermédiaire du Bêta utilisé pour définir le coût moyen pondéré du capital pour la gestion Actions et dans le processus de sélection des émetteurs et dans la détermination de leur poids en portefeuille pour la gestion obligataire.

De plus, comme précisé ci-dessus, l'ensemble des indicateurs PAI listés au tableau 1 de l'annexe I des Regulatory Technical Standards du Règlement SFDR est pris en compte dans la définition de l'investissement durable.



Quels ont été les principaux investissements de ce produit financier ?

La liste comprend les investissements constituant **la plus grande proportion d'investissements** du produit financier au cours de la période de référence, à savoir :
01/01/2023 au
31/12/2023

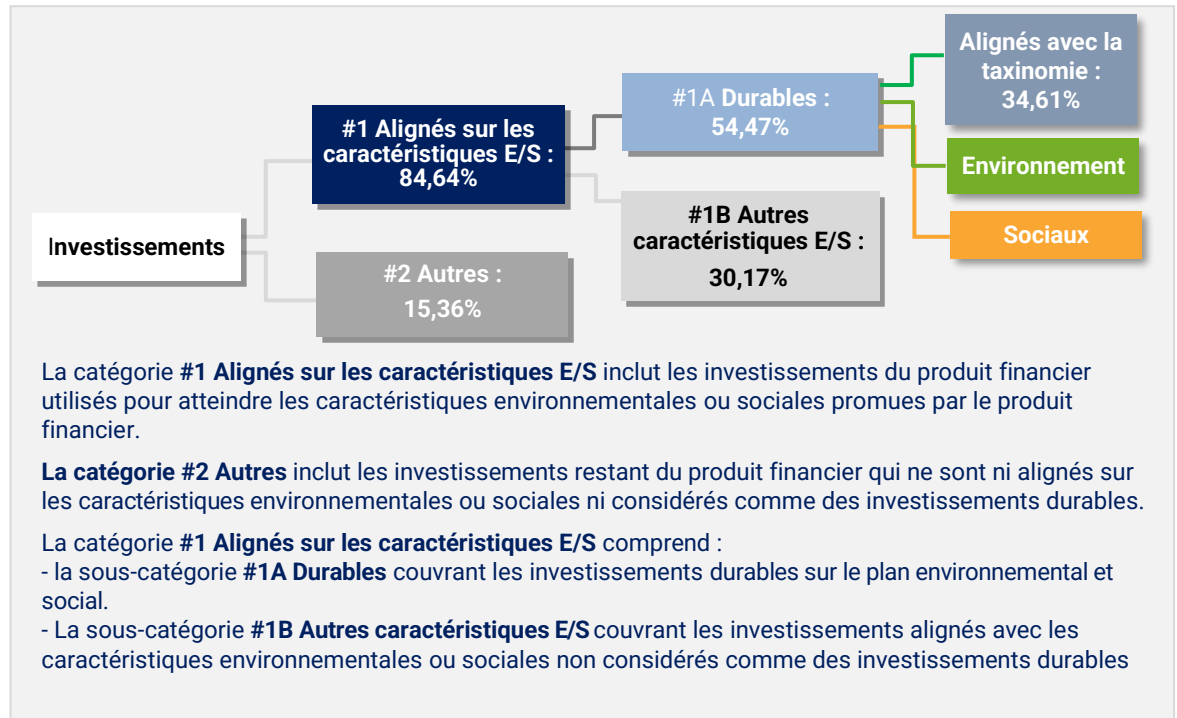
Investissements les plus importants	Secteur	Pourcentage d'actifs	Pays
1. UNIBAIL-RODAMCO-WESTFIELD	Activités immobilières	8,23%	France
2. GECINA NOMINATIVE	Activités immobilières	7,08%	France
3. KLEPIERRE	Activités immobilières	6,78%	France
4. MERLIN PROPERTIES SOCIMI SA	Activités immobilières	6,26%	Espagne
5. AEDIFICA SA	Activités immobilières	6,23%	Belgique
6. ARGAN	Secteur inconnu	4,66%	France
7. ICADE EMGP	Activités immobilières	4,38%	France
8. CTP NV W/I	Activités immobilières	4,16%	Pays-Bas
9. ARIMA REAL ESTATE	Secteur inconnu	4,09%	Espagne



Quelle était la proportion d'investissements liés à la durabilité ?

● Quelle était l'allocation d'actifs ?

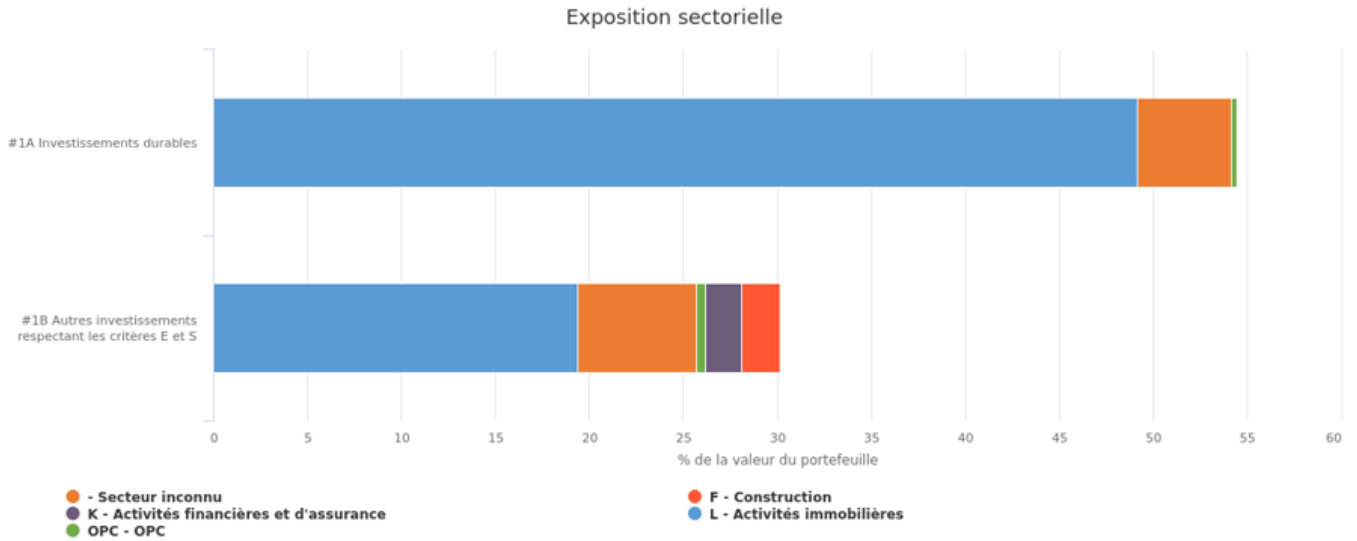
L'allocation des actifs décrit la part des investissements dans des actifs spécifiques.



Détail des investissements durables	
Rappel du poids des investissements durables en portefeuille	54,47%
Dont investissements durables E	48,46%
Dont investissements durables S	39,29%

Un investissement est considéré comme durable s'il respecte au moins une des règles présentées plus haut, tout en ne portant pas préjudice à aucun des indicateurs d'incidence négative et en s'assurant de critères de bonne gouvernance. Une entreprise peut ainsi être considérée comme durable au plan environnemental tout comme au plan social.

● **Dans quels secteurs économiques les investissements ont-ils été réalisés ?**



L'exposition au secteur des combustibles fossiles était de 0,07% en moyenne sur la période.

Les activités alignées sur la taxinomie sont exprimées en pourcentage :

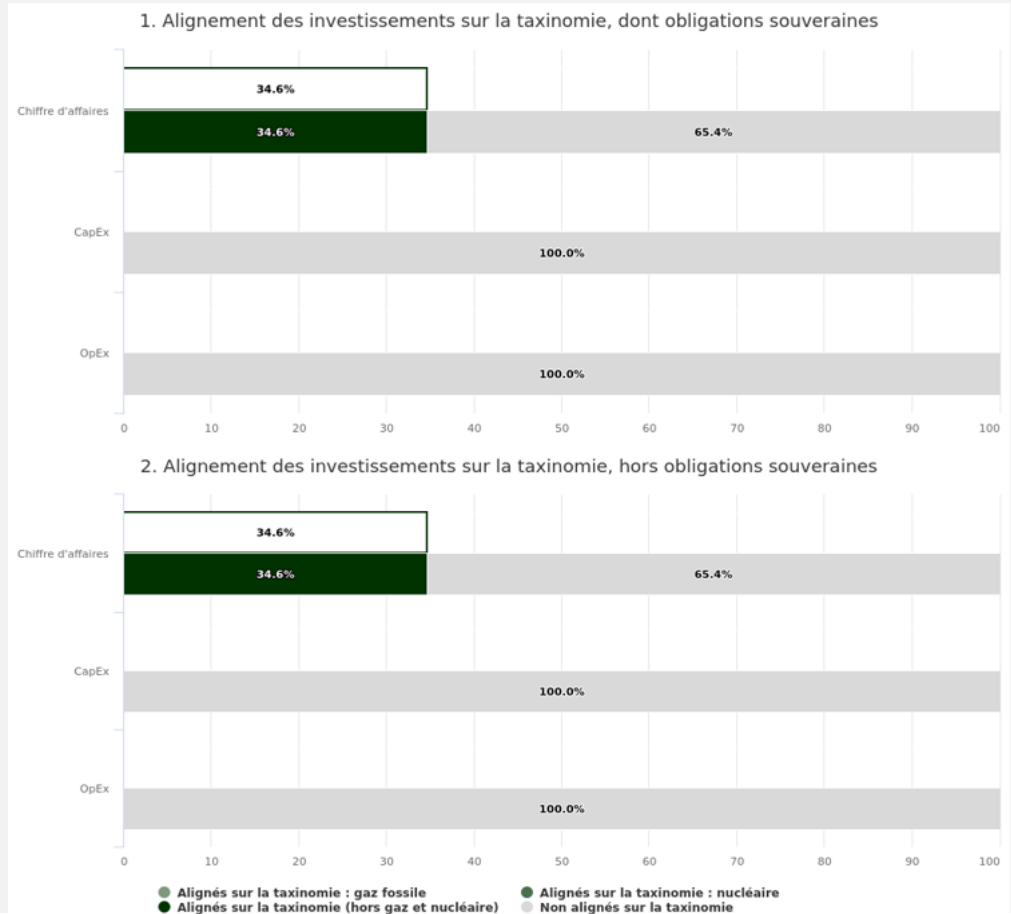
- du **chiffre d'affaires** pour refléter la part des revenus provenant des activités vertes des sociétés bénéficiaires des investissements ;
- des **dépenses d'investissement** (CapEx) pour montrer les investissements verts réalisés par les sociétés bénéficiaires des investissements pour une transition vers une économie verte par exemple ;
- des **dépenses d'exploitation** (OpEx) pour refléter les activités opérationnelles vertes des sociétés bénéficiaires des investissements.

Dans quelle mesure les investissements durables ayant un objectif environnemental étaient-ils alignés sur la taxinomie de l'UE ?

- ***Est-ce que le produit financier a investi dans les activités liées aux combustibles fossiles et/ou à l'énergie nucléaire alignées avec la Taxinomie ?***

Lazard Frères Gestion ne dispose pas à la date de production de ce document des données nécessaires à l'identification de la part des activités liées aux secteurs des combustibles fossiles et/ou de l'énergie nucléaire alignées avec la Taxinomie.

Les deux graphiques ci-dessous font apparaître en vert le pourcentage minimal d'investissements alignés sur la taxinomie de l'UE. Etant donné qu'il n'existe pas de méthodologie appropriée pour déterminer l'alignement des obligations souveraines* sur la taxinomie, le premier graphique montre l'alignement sur la taxinomie par rapport à tous les investissements du produit financier, y compris les obligations souveraines, tandis que le deuxième graphique représente l'alignement sur la taxinomie uniquement par rapport aux investissements du produit financier autres que les obligations souveraines.



Les activités habilitantes permettent directement à d'autres activités de contribuer de manière substantielle à un objectif environnemental.

Les activités transitoires sont des activités pour lesquelles il n'existe pas encore de solutions de remplacement sobre en carbone et entre autres, dont les niveaux d'émission de gaz à effet de serre correspondent aux meilleures performances réalisables.

Le calcul des pourcentages d'investissements alignés sur la taxinomie de l'UE se base sur des données estimées.

● **Quelle était la part des investissements réalisés dans des activités transitoires et habilitantes ?**

Lazard Frères Gestion ne dispose pas à la date de production de ce document des données nécessaires à l'identification de la part des activités transitoires ou habilitantes.

● **Où se situe le pourcentage d'investissements alignés sur la taxinomie de l'UE par rapport aux périodes de référence**

Non Applicable.



Le symbole représente des investissements durables ayant un objectif environnemental qui ne **tiennent pas compte des critères** en matière d'activités économiques durables sur le plan environnemental au titre du règlement (UE) 2020/852.



Quelle était la part d'investissements durables ayant un objectif environnemental non alignés sur la taxinomie de l'UE ?

La part d'investissements durables ayant un objectif environnemental non alignés sur la taxinomie de l'UE est de 19,86%

Elle correspond à l'ensemble des activités non alignées à la taxinomie mais respectant les objectifs environnementaux de l'investissement durable mentionnés plus haut.



Quelle était la part d'investissements durables sur le plan social ?

La part d'investissements durables sur le plan social est de 39,29%

Elle correspond à l'ensemble des activités réalisant un ou plusieurs objectifs sociaux de l'investissement durable mentionnés plus haut.



Quels étaient les investissements inclus dans la catégorie "autres", quelle était leur finalité et existait-il des garanties environnementales ou sociales minimales ?

La catégorie « autres » est principalement composée d'OPC monétaires et de liquidités. Sur la période écoulée, la poche « autres » représentait en moyenne 15,36%.



Quelles mesures ont été prises pour respecter les caractéristiques environnementales et/ou sociales au cours de la période de référence ?

Pour promouvoir les caractéristiques environnementales et sociales, les éléments suivants ont été respectés :

- Le taux d'analyse extra-financière

Le taux d'analyse extra-financière des investissements du produit est, en fonction des catégories d'investissements du produit, supérieur à :

- 90 % pour les actions émises par des grandes capitalisations dont le siège social est situé dans des pays "développés", les titres de créances et instruments du marché monétaire bénéficiant d'une évaluation de crédit investment grade, la dette souveraine émises par des pays développés ;
- 75% pour les actions émises par des grandes capitalisations dont le siège social est situé dans des pays "émergents", les actions émises par des petites et moyennes capitalisations, les titres de créances et instruments du marché monétaire bénéficiant d'une évaluation de crédit high yield et la dette souveraine émise par des pays "émergents".

Ces taux s'entendent en pourcentage de l'actif total.

Au cours de la période écoulée, le taux d'analyse extra-financière a été en moyenne de 84,64%.

- La notation ESG moyenne du portefeuille

Les analystes-gestionnaires s'assurent que la notation moyenne pondérée ESG du portefeuille soit supérieure à celle de la moyenne de l'univers de référence en utilisant le référentiel de notation extra-financière de MSCI (notations comprises entre 0 et 10)

De plus, la société de gestion procède à des exclusions en amont des investissements :

- Exclusions normatives relatives aux armes controversées (armes à sous-munitions, mines antipersonnel, armes biologiques et chimiques) et aux violations du Pacte Mondial des Nations Unies.
- Exclusions sectorielles (tabac et charbon thermique).
- Exclusions géographiques (paradis fiscaux de la liste GAFI).

Pour plus d'informations sur la politique d'engagement et de votes, merci de vous référer aux rapports de vote et d'engagement, disponibles sur <https://www.lazardfreresgestion.fr>.



Quelle a été la performance de ce produit financier par rapport à l'indice de référence durable ?

Non applicable.

- **En quoi l'indice de référence différerait-il d'un indice de marché large ?**

Non applicable.

- **Quelle a été la performance de ce produit financier au regard des indicateurs de durabilité visant à déterminer l'alignement de l'indice de référence sur l'objectif d'investissement durable ?**

Non applicable.

- **Quelle a été la performance de ce produit financier par rapport à l'indice de référence ?**

Les indices de référence sont des indices permettant de mesurer si le produit financier a les caractéristiques environnementales et sociales qu'il promet.

Non applicable.

- ***Quelle a été la performance de ce produit financier par rapport à l'indice de marché large ?***

Non applicable.