

Modèle d'informations périodiques pour les produits financiers visés à l'article 8, paragraphes 1, 2 et 2 bis, du règlement (UE) 2019/2088 et à l'article 6, premier alinéa, du règlement (UE) 2020/852

Dénomination du produit : **CARMIGNAC PORTFOLIO FLEXIBLE BOND** Identifiant d'entité juridique :
54930044G8FC8L58HS85

Caractéristiques environnementales et/ou sociales

5. Ce produit financier avait-il un objectif d'investissement durable ?

Oui **Non**

Il a réalisé des investissements durables ayant un objectif environnemental : ___ %

dans des activités économiques qui sont considérées comme durables sur le plan environnemental au titre de la taxinomie de l'UE

dans des activités économiques qui ne sont pas considérées comme durables sur le plan environnemental au titre de la taxinomie de l'UE

Il a réalisé des investissements durables ayant un objectif social : ___ %

6. Il promouvait des caractéristiques environnementales et/ou sociales (E/S) et, bien qu'il n'ait pas eu d'objectif d'investissement durable, il présentait une proportion de ___ % d'investissements durables

ayant un objectif environnemental et réalisés dans des activités économiques qui sont considérées comme durables sur le plan environnemental au titre de la taxinomie de l'UE

ayant un objectif environnemental et réalisés dans des activités économiques qui ne sont pas considérées comme durables sur le plan environnemental au titre de la taxinomie de l'UE

ayant un objectif social

Il promouvait des caractéristiques E/S, mais n'a pas réalisé d'investissements durables



Dans quelle mesure les caractéristiques environnementales et/ou sociales promues par ce produit financier ont-elles été atteintes ?

Pour promouvoir des caractéristiques environnementales et sociales, le Compartiment a recouru à des approches « best-in-universe » et « best-effort » afin d'investir de manière durable selon une stratégie fondée sur trois piliers : 1) l'Intégration ESG, 2) le Filtrage négatif et 3) la Gestion active.

Aucune violation des caractéristiques environnementales et sociales promues n'a été constatée au cours de l'année.

Quelle a été la performance des indicateurs de durabilité ?

Dans le cadre de son approche à trois piliers, le Compartiment a utilisé les indicateurs de durabilité suivants pour mesurer la réalisation de chacune des caractéristiques environnementales ou sociales promues :

Par investissement durable, on entend un investissement dans une activité économique qui contribue à un objectif environnemental ou social, pour autant qu'il ne cause de préjudice important à aucun de ces objectifs et que les sociétés dans lesquelles le produit financier investit appliquent des pratiques de bonne gouvernance.

La taxinomie de l'UE est un système de classification institué par le règlement (UE) 2020/852, qui dresse une liste d'activités économiques durables sur le plan environnemental. Ce règlement ne dresse pas de liste d'activités économiques durables sur le plan social. Les investissements durables ayant un objectif environnemental ne sont pas nécessairement alignés sur la taxinomie.

Les indicateurs de durabilité permettent de mesurer la manière dont les objectifs de durabilité de ce produit financier sont atteints.

1) **Le périmètre de l'analyse ESG** : Plus de 90 % des émetteurs sont évalués à l'aune de scores ESG via la plateforme ESG propriétaire de Carmignac, dénommée « START » (System for Tracking and Analysis of a Responsible Trajectory). Au 30/12/2022, l'analyse ESG couvrirait 96 % des émetteurs.

2) **Proportion dans laquelle l'univers de la dette d'entreprise est réduit (minimum 20 %)** : Le filtrage négatif et l'exclusion des activités et pratiques non durables, attestées par les faibles scores ESG de START, MSCI et/ou ISS et la recherche, sont opérés sur la base des indicateurs suivants : (a) pratiques nuisibles à la société et à l'environnement, (b) controverses relatives aux principes directeurs de l'OCDE à l'intention des entreprises multinationales et aux principes du Pacte mondial des Nations unies, (c) armes controversées, (d) activité d'extraction de charbon, (e) compagnies d'électricité ne poursuivant aucun objectif d'alignement avec l'Accord de Paris, (f) entreprises impliquées dans la production de tabac, (g) entreprises impliquées dans le divertissement pour adultes. Au 30/12/2022, l'univers de la dette d'entreprise a été réduit à hauteur de 21,77 % du portefeuille.

3) **La gestion active** : Les indicateurs suivants sont utilisés pour mesurer les engagements des entreprises en matière environnementale et sociale qui contribuent à améliorer leurs politiques de durabilité : (a) niveau d'engagement actif et politiques de vote, (b) nombre d'engagements, (c) pourcentage de vote et (d) participation aux réunions des actionnaires et des détenteurs de dette. En 2022, nous nous sommes engagés auprès de 81 entreprises au niveau de Carmignac, dont 7 au sein du portefeuille de Carmignac Portfolio Flexible Bond.

Les Principales incidences négatives (PIN) sont également surveillées : Le Compartiment a appliqué les normes techniques de réglementation (RTS) visées à l'annexe 1 du règlement délégué SFDR 2019/2088, qui qualifient 16 indicateurs environnementaux et sociaux obligatoires et 2 facultatifs aux fins de mesurer l'impact des investissements durables au regard de ces indicateurs : émissions de gaz à effet de serre, empreinte carbone, intensité de GES des sociétés bénéficiaires des investissements, exposition à des sociétés actives dans le secteur des combustibles fossiles, consommation et production d'énergie non renouvelable, intensité de consommation d'énergie par secteur à fort impact climatique, activités ayant une incidence négative sur des zones sensibles sur le plan de la biodiversité, rejets dans l'eau, ratio de déchets dangereux et de déchets radioactifs, utilisation et recyclage de l'eau (choix facultatif), violations des principes du Pacte mondial des Nations unies et des Principes directeurs de l'OCDE à l'intention des entreprises multinationales, absence de processus et de mécanismes de conformité permettant de contrôler le respect des principes du Pacte mondial des Nations unies et des principes directeurs de l'OCDE à l'intention des entreprises multinationales, écart de rémunération entre hommes et femmes non corrigé (choix facultatif), mixité au sein des organes de gouvernance, exposition à des armes controversées, ratio de rémunération excessif. Les émetteurs d'obligations souveraines font l'objet d'un suivi portant sur les violations sociales et l'intensité de GES.

Vous trouverez ci-dessous les performances des indicateurs relatifs aux principales incidences négatives pour l'année 2022, basées sur les données moyennes de fin de trimestre, pour les actions et les obligations d'entreprises en portefeuille :

Indicateurs relatifs aux PIN	Sur la base des données communiquées par les entreprises	Compartiment	Couverture
GES de type 1	Emissions de GES de type 1	107.330	40 %
GES de type 2	Emissions de GES de type 2	7.777,5	40 %
GES de type 3	À partir du 1 ^{er} janvier 2023, émissions de GES de type 3	377.605	40 %
Total des GES	Emissions totales de GES	492.715	40 %
Empreinte carbone	Empreinte carbone	370,28	40 %
Intensité de GES	Intensité de GES des sociétés bénéficiaires des investissements	1.297,455	40 %
Exposition aux combustibles fossiles	Part d'investissement dans des sociétés actives dans le secteur des combustibles fossiles	9 %	40 %
Consommation d'énergie non renouvelable	Part de la consommation d'énergie non renouvelable des sociétés bénéficiaires d'investissements qui provient de sources d'énergie non renouvelables, par rapport à celle provenant de sources d'énergie renouvelables, exprimée en pourcentage	63 %	40 %
Production d'énergie non renouvelable	Part de la production d'énergie non renouvelable des sociétés bénéficiaires d'investissements qui provient de sources d'énergie non renouvelables, par rapport à celle provenant de sources d'énergie renouvelables, exprimée en pourcentage	100 %	40 %
Intensité de consommation d'énergie - Total	Consommation d'énergie en GWh par million d'euros de chiffre d'affaires des entreprises bénéficiaires d'investissements - Total	0,84	40 %
Intensité de consommation d'énergie - Section A de la NACE	Consommation d'énergie en GWh par million d'euros de chiffre d'affaires des entreprises bénéficiaires d'investissements - Section A de la NACE (Agriculture, sylviculture et pêche)	SANS OBJET	40 %
Intensité de consommation d'énergie - Section B de la NACE	Consommation d'énergie en GWh par million d'euros de chiffre d'affaires des entreprises bénéficiaires d'investissements - Section B de la NACE (Industries extractives)	1,39	40 %
Intensité de consommation d'énergie - Section C de la NACE	Consommation d'énergie en GWh par million d'euros de chiffre d'affaires des entreprises bénéficiaires d'investissements - Section C de la NACE (Industrie manufacturière)	0,7425	40 %
Intensité de consommation d'énergie - Section D de la NACE	Consommation d'énergie en GWh par million d'euros de chiffre d'affaires des entreprises bénéficiaires d'investissements - Section D de la NACE (Production et distribution d'électricité, de gaz, de vapeur et d'air conditionné)	9.575	40 %

Intensité de consommation d'énergie - Section E de la NACE	Consommation d'énergie en GWh par million d'euros de chiffre d'affaires des entreprises bénéficiaires d'investissements - Section E de la NACE (Production et distribution d'eau ; assainissement, gestion des déchets et dépollution)	1,61	40 %
Intensité de consommation d'énergie - Section F de la NACE	Consommation d'énergie en GWh par million d'euros de chiffre d'affaires des entreprises bénéficiaires d'investissements - Section F de la NACE (Construction)	0,8975	40 %
Intensité de consommation d'énergie - Section G de la NACE	Consommation d'énergie en GWh par million d'euros de chiffre d'affaires des entreprises bénéficiaires d'investissements - Section G de la NACE (Commerce ; réparation d'automobiles et de motocycles)	0,0375	40 %
Intensité de consommation d'énergie - Section H de la NACE	Consommation d'énergie en GWh par million d'euros de chiffre d'affaires des entreprises bénéficiaires d'investissements - Section H de la NACE (Transport et entreposage)	1.505	40 %
Intensité de consommation d'énergie - Section L de la NACE	Consommation d'énergie en GWh par million d'euros de chiffre d'affaires des sociétés bénéficiaires d'investissements - Section L de la NACE (Activités immobilières)	0,4	40 %
Biodiversité	Part des investissements effectués dans des sociétés ayant des sites/établissements situés dans ou à proximité de zones sensibles sur le plan de la biodiversité, si les activités de ces sociétés ont une incidence négative sur ces zones	2 %	40 %
Rejets dans l'eau	Tonnes de rejets dans l'eau provenant des sociétés bénéficiaires d'investissements, par million d'euros investi, en moyenne pondérée	321,3425	40 %
Déchets dangereux	Tonnes de déchets dangereux produites par les sociétés bénéficiaires d'investissements, par million d'euros investi, en moyenne pondérée	5,16	40 %
Utilisation et recyclage de l'eau	Quantité moyenne d'eau consommée et récupérée par les sociétés bénéficiaires d'investissements (en mètres cubes), par million d'euros de chiffre d'affaires	4710,065	40 %
Violations des principes du PMNU/principes directeurs de l'OCDE	Part d'investissement dans des sociétés qui ont participé à des violations des principes du Pacte mondial des Nations unies ou des principes directeurs de l'OCDE à l'intention des entreprises multinationales	0 %	40 %
Processus de contrôle du respect des principes du PMNU/principes directeurs de l'OCDE	Part d'investissement dans des sociétés qui n'ont pas de politique de contrôle du respect des principes du Pacte mondial des Nations unies ou des principes directeurs de l'OCDE à l'intention des entreprises multinationales, ni de mécanismes de traitement des plaintes ou des différents permettant de remédier à de telles violations	15 %	40 %
Ecart de rémunération entre les sexes	Ecart de rémunération moyen non corrigé entre les hommes et les femmes au sein des sociétés bénéficiaires des investissements	86 %	40 %
Mixité au sein des organes de gouvernance	Ratio femmes/hommes moyen dans les organes de gouvernance des sociétés concernées	31 %	40 %
Armes controversées	Part d'investissement dans des sociétés qui participent à la fabrication ou à la vente d'armes controversées	0,00 %	40 %
Ratio de rémunération excessif	Ratio moyen, pour les sociétés concernées, de la rémunération annuelle totale de la personne la mieux rémunérée et de la rémunération annuelle totale médiane calculée sur l'ensemble des salariés (hormis cette personne)	54	40 %

● **...et par rapport aux périodes précédentes ?**

Non applicable

● **Quels étaient les objectifs des investissements durables que le produit financier entendait notamment réaliser et comment les investissements durables effectués y ont-ils contribué ?**

Si le Compartiment n'est pas tenu de détenir un minimum d'investissements durables, il peut néanmoins réaliser des investissements qui permettent, par exemple, d'atténuer le changement climatique ou de s'y adapter, ou qui promeuvent le bien-être social, et favorisent ainsi des avancées environnementales et/ou sociales. Ces investissements pourront prendre la forme d'obligations d'entreprise ou souveraines vertes, sociales, durables ou autrement liées à la durabilité.

● **Dans quelle mesure les investissements durables que le produit financier a notamment réalisés n'ont-ils pas causé de préjudice important à un objectif d'investissement durable sur le plan environnemental ou social ?**

Les principales incidences négatives correspondent aux incidences négatives les plus significatives des décisions d'investissement sur les facteurs de durabilité liés aux questions environnementales, sociales et de personnel, au respect des droits de l'homme et à la lutte contre la corruption et les actes de corruption.

Tous les investissements du Compartiment ont été examinés à l'aune de filtres de controverse afin de vérifier leur conformité aux normes mondiales en matière de protection de l'environnement, de droits de l'homme, de travail et de lutte contre la corruption. Plus précisément, les investissements ont été filtrés sur la base de critères minimums, afin de garantir que leurs activités économiques sont alignées sur les principes directeurs de l'OCDE à l'intention des entreprises multinationales et sur les principes directeurs des Nations unies relatifs aux entreprises et aux droits de l'homme.

L'engagement lié à des comportements controversés vise à mettre un terme au non-respect par l'entreprise des principes du PMNU et/ou des Principes directeurs de l'OCDE à l'intention des entreprises multinationales et à mettre en place des systèmes de gestion appropriés pour éviter qu'une telle situation se reproduise. Si l'engagement n'a pas abouti, l'entreprise concernée a fait l'objet d'une proposition d'exclusion. Chaque trimestre, des dossiers d'engagement renforcé ont été examinés en fonction de la nécessité d'un suivi. Le degré d'engagement peut varier selon l'exposition aux investissements.

Comment les indicateurs concernant les incidences négatives ont-ils été pris en considération ?

Conformément à l'approche définie par Carmignac, les indicateurs relatifs aux principales incidences négatives ont fait l'objet d'un suivi trimestriel. Les incidences négatives sont identifiées au regard de leur degré de gravité. Au terme d'une discussion interne, un plan d'action est établi, comprenant un calendrier d'exécution. Le dialogue avec une entreprise est généralement le moyen d'action privilégié pour tenter d'atténuer ses incidences négatives, auquel cas l'engagement aux côtés de l'entreprise concernée est inclus dans le plan d'engagement trimestriel de Carmignac tel que le prévoit sa Politique d'engagement des actionnaires. La liquidation d'une position peut être envisagée en application d'une stratégie de sortie prédéfinie dans le respect de ladite politique.

Dans le cadre de sa stratégie en matière de PIN, Carmignac identifie les sociétés qui sous-performent l'indice de référence au regard des indicateurs relatifs aux PIN. Avec l'aide de notre fournisseur de données tiers Impact Cubed, nous contrôlons l'impact de nos fonds pour chaque PIN.

L'identification des valeurs aberrantes pour chaque indicateur relatif aux PIN nous permet d'engager le dialogue avec les entreprises concernées afin de nous assurer qu'elles s'attachent à réduire leur impact. Nous avons identifié Murphy Oil Corporation comme étant l'un des principaux responsables de la sous-performance de Carmignac Portfolio Flexible Bond en ce qui concerne la production d'énergie non renouvelable. Cependant, nous ne nous sommes pas encore engagés auprès de l'entreprise. L'identification de cette valeur aberrante nous permettra de nous engager sur cet indicateur de PIN particulier en 2023 afin de nous assurer que des mesures appropriées sont mises en œuvre.

Les investissements durables étaient-ils conformes aux principes directeurs de l'OCDE à l'intention des entreprises multinationales et aux principes directeurs des Nations unies relatifs aux entreprises et aux droits de l'homme ?

Carmignac soumet tous les investissements au sein de tous les Compartiments à des filtres de controverse portant sur les principes directeurs de l'OCDE à l'intention des entreprises multinationales et les principes directeurs des Nations unies relatifs aux entreprises et aux droits de l'homme.

Carmignac agit conformément aux principes du Pacte mondial des Nations unies (PMNU), à la Déclaration de l'Organisation internationale du travail (OIT) relative aux principes et droits fondamentaux au travail et aux principes directeurs de l'Organisation de coopération et de développement économiques (OCDE) à l'intention des entreprises multinationales, au moment d'évaluer les entreprises au regard, entre autres, des violations des droits de l'homme, du droit du travail et des pratiques standard liées au climat.

Le Compartiment applique des filtres de controverse à tous ses investissements. Sont exclues les entreprises qui sont sujettes à de graves controverses en matière d'environnement, de droits de l'homme et de droit international du travail, pour ne citer que les principales infractions. Ce processus de filtrage identifie les controverses au regard des principes directeurs de l'OCDE à l'intention des entreprises multinationales et des principes du Pacte mondial des Nations unies. C'est ce qu'on appelle communément un filtrage « normatif » basé sur des exclusions contrôlées et mesurées par le système ESG START exclusif de Carmignac. Chaque entreprise est analysée et se voit allouer un score de controverse sur la base de données ESG d'ISS.

La taxinomie de l'UE établit un principe consistant à « ne pas causer de préjudice important » en vertu duquel les investissements alignés sur la taxinomie ne devraient pas causer de préjudice important aux objectifs de la taxinomie de l'UE et s'accompagne de critères spécifiques de l'Union.

Le principe consistant à « ne pas causer de préjudice important » s'applique uniquement aux investissements sous-jacents au produit financier qui prennent en compte les critères de l'Union européenne en matière d'activités économiques durables sur le plan environnemental. Les investissements sous-jacents à la partie restante de ce produit financier ne tiennent pas compte de ces critères.

Tout autre investissement durable ne doit pas non plus causer de préjudice important aux objectifs environnementaux ou sociaux.



Comment ce produit financier a-t-il pris en considération les principales incidences négatives sur les facteurs de durabilité ?

Carmignac s'est engagée à appliquer les normes techniques de réglementation (RTS) visées à l'annexe 1 du règlement délégué SFDR 2019/2088, qui qualifient 16 indicateurs environnementaux et sociaux obligatoires et 2 facultatifs aux fins de mesurer l'impact des investissements durables au regard de ces indicateurs : Emissions de gaz à effet de serre, empreinte carbone, intensité de GES des sociétés bénéficiaires des investissements, exposition à des sociétés actives dans le secteur des combustibles fossiles, consommation et production d'énergie non renouvelable, intensité de consommation d'énergie par secteur à fort impact climatique, activités ayant une incidence négative sur des zones sensibles sur le plan de la biodiversité, rejets dans l'eau, ratio de déchets dangereux et de déchets radioactifs, utilisation et recyclage de l'eau, violations des principes du Pacte mondial des Nations unies et des principes directeurs de l'OCDE à l'intention des entreprises multinationales, absence de processus et de mécanismes de conformité permettant de contrôler le respect des principes du Pacte mondial des Nations unies et des principes directeurs de l'OCDE à l'intention des entreprises multinationales, écart de rémunération entre hommes et femmes non corrigé, mixité au sein des organes de gouvernance, exposition à des armes controversées, ratio de rémunération excessif. Dans la mesure du possible, les émetteurs d'obligations souveraines peuvent en outre faire l'objet d'un suivi portant sur les violations sociales et l'intensité de GES.



Quels ont été les principaux investissements de ce produit financier ?

Ci-dessous figurent les investissements qui ont été les plus importants, en moyenne, au sein du portefeuille, sur la base des données de clôture pour l'exercice 2022 concernant la poche obligations :

Principaux investissements	Secteur	% d'actifs	Pays
UNITED STATES 0.12% 15/04/2025	Emprunts d'Etat	2,62 %	Etats-Unis
ITALY TV 15/12/2023	Emprunts d'Etat	1,82 %	Italie
ITALY 1.25% 17/02/2026	Emprunts d'Etat	1,48 %	Italie
ITALY 2.38% 17/10/2024	Emprunts d'Etat	1,34 %	Italie
GREECE ZC 12/02/2026	Emprunts d'Etat	1,11 %	Grèce
ITALY TV 28/06/2026	Emprunts d'Etat	1,03 %	Italie
NATWEST GROUP 3.75% 01/11/2024	Finance	1,00 %	Royaume-Uni
MONTENEGRO 2.88% 16/09/2027	Emprunts d'Etat	0,96 %	Monténégro
ABN AMRO BANK 4.38% 22/09/2025	Finance	0,93 %	Pays-Bas
LA BANQUE POS 3.88% 20/05/2026	Finance	0,92 %	France
COMMERZBANK A 4.25% 09/10/2027	Finance	0,92 %	Allemagne
GREECE 1.88% 24/01/2052	Emprunts d'Etat	0,87 %	Grèce
PORTUGAL 1.14% 04/12/2034	Emprunts d'Etat	0,87 %	Portugal
PERSHING SQUA 3.25% 01/07/2031	Finance	0,87 %	Etats-Unis
BNP PARIBAS S 1.12% 11/06/2026	Finance	0,85 %	France

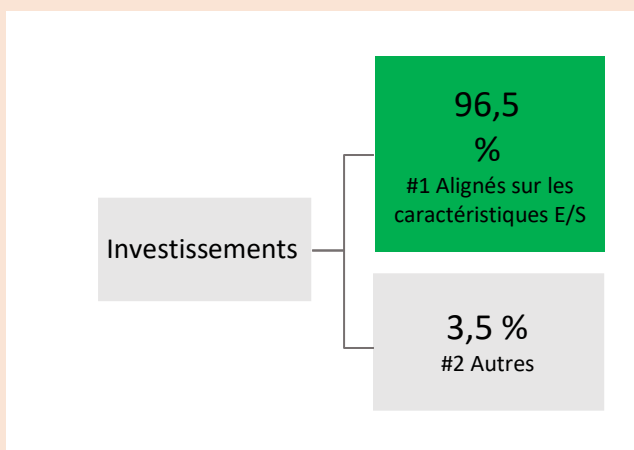
La liste comprend les investissements constituant la plus grande proportion d'investissements du produit financier au cours de la période de référence, à savoir :

Quelle était la proportion d'investissements liés à la durabilité ?

Non applicable

● Quelle était l'allocation des actifs ?

L'allocation des actifs décrit la proportion d'investissements dans des actifs spécifiques.



La catégorie **#1 Alignés sur les caractéristiques E/S** inclut les investissements du produit financier utilisés pour atteindre les caractéristiques environnementales ou sociales promues par le produit financier.

La catégorie **#2 Autres** inclut les investissements restants du produit financier qui ne sont ni alignés sur les caractéristiques environnementales ou sociales ni considérés comme des investissements durables.

La catégorie **#1 Alignés sur les caractéristiques E/S** comprend :

- la sous-catégorie **#1A Durable** couvrant les investissements durables sur le plan environnemental et social ;
- La sous-catégorie **#1B Autres caractéristiques E/S** couvrant les investissements alignés sur les caractéristiques environnementales ou sociales qui ne sont pas considérés comme des investissements durables.

90 % au moins des investissements du Compartiment ont vocation à atteindre les caractéristiques environnementales ou sociales qu'il promeut, conformément aux éléments contraignants de la stratégie d'investissement. Au 30/12/2022, l'analyse ESG couvrait 96,5 % des émetteurs, ce qui signifie que 96,5 % d'entre eux étaient alignés sur ces caractéristiques E/S.

La catégorie #2 Autres comprend (en plus des liquidités et des instruments dérivés pouvant être utilisés à des fins de couverture, s'il y a lieu) les investissements en actions, en obligations d'entreprises ou en obligations souveraines qui sont effectués dans le strict respect de la stratégie d'investissement du Compartiment et dans l'objectif de mettre en œuvre cette dernière. Ils peuvent ne pas avoir été couverts par l'analyse ESG.

● Dans quels secteurs économiques les investissements ont-ils été réalisés ?

Ci-dessous figurent les secteurs qui ont été les plus importants, en moyenne, au sein du portefeuille, sur la base des données de clôture pour l'exercice 2022 concernant la poche dette d'entreprises :

Principaux secteurs économiques	% d'actifs
Finance	48,0 %
Energie	17,9 %
<i>Pétrole et gaz intégrés</i>	9,75 %
<i>Pétrole et gaz - Equipements et services</i>	8,14 %
Consommation discrétionnaire	10,2 %
Industrie	4,8 %
Services aux collectivités	4,5 %
Immobilier	3,9 %
Services de communication	3,2 %
Santé	3,1 %
Technologies de l'information	2,0 %
Consommation de base	1,4 %
Matériaux	1,0 %



Dans quelle mesure les investissements durables ayant un objectif environnemental étaient-ils alignés sur la taxinomie de l'UE ?

Sans objet

● **Le produit financier a-t-il investi dans des activités liées au gaz fossile et/ou à l'énergie nucléaire conformes à la taxinomie de l'UE⁴ ?**

Oui :

Dans le gaz fossile Dans l'énergie nucléaire

Non :

Pour être conformes à la taxinomie de l'UE, les critères applicables au **gaz fossile** comprennent des limitations des émissions et le passage à l'électricité d'origine intégralement renouvelable ou à des carburants à faible teneur en carbone d'ici à la fin de 2035. En ce qui concerne l'**énergie nucléaire**, les critères comprennent des règles complètes en matière de sûreté nucléaire et de gestion des déchets.

Les **activités habilitantes** permettent directement à d'autres activités de contribuer de manière substantielle à la réalisation d'un objectif environnemental.

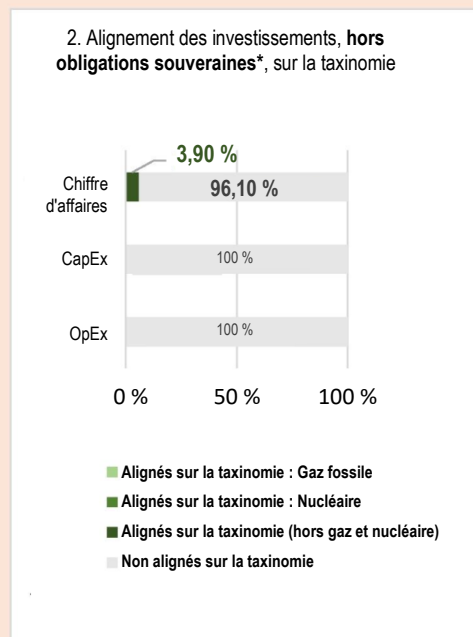

Les **activités transitoires** sont des activités pour lesquelles il n'existe pas encore de solutions de remplacement sobres en carbone et, entre autres, dont les niveaux d'émission de gaz à effet de serre correspondent aux meilleures performances réalisables.

⁴ Les activités liées au gaz fossile et/ou au nucléaire ne seront conformes à la taxinomie de l'UE que si elles contribuent à limiter le changement climatique (« atténuation du changement climatique ») et ne causent de préjudice important à aucun objectif de la taxinomie de l'UE — voir la note explicative dans la marge de gauche. L'ensemble des critères applicables aux activités économiques dans les secteurs du gaz fossile et de l'énergie nucléaire qui sont conformes à la taxinomie de l'UE sont définis dans le règlement délégué (UE) 2022/1214 de la Commission.

Les activités alignées sur la taxinomie sont exprimées en % :

- du **chiffre d'affaires** pour refléter la part des revenus provenant des activités vertes des sociétés dans lesquelles le produit financier a investi ;
- **des dépenses d'investissement** (CapEx) pour montrer les investissements verts réalisés par les sociétés dans lesquelles le produit financier investit, pour une transition vers une économie verte par exemple ;
- **des dépenses d'exploitation** (OpEx) pour refléter les activités opérationnelles vertes des sociétés dans lesquelles le produit financier investit.

Les graphiques ci-dessous font apparaître en vert le pourcentage d'investissements qui étaient alignés sur la taxinomie de l'UE. Étant donné qu'il n'existe pas de méthodologie appropriée pour déterminer l'alignement des obligations souveraines* sur la taxinomie, le premier graphique montre l'alignement sur la taxinomie par rapport à tous les investissements du produit financier, y compris les obligations souveraines, tandis que le deuxième graphique représente l'alignement sur la taxinomie uniquement par rapport aux investissements du produit financier autres que les obligations souveraines.



Ce graphique représente 53 % des investissements totaux.

*Aux fins de ces graphiques, les « obligations souveraines » comprennent toutes les expositions souveraines.

- **Quelle était la proportion d'investissements réalisés dans des activités transitoires et habilitantes ?**

Non applicable

- **Comment le pourcentage d'investissements alignés sur la taxinomie de l'UE a-t-il évolué par rapport aux périodes de référence précédentes ?**

Non applicable



Le symbole représente des investissements durables ayant un objectif environnemental qui **ne tiennent pas compte des critères** applicables aux activités économiques durables sur le plan environnemental au titre de la taxinomie de l'UE.



Quelle était la proportion d'investissements durables ayant un objectif environnemental qui n'étaient pas alignés sur la taxinomie de l'UE ?

Non applicable



Quelle était la proportion d'investissements durables sur le plan social ?

Non applicable



Quels étaient les investissements inclus dans la catégorie « autres », quelle était leur finalité, et des garanties environnementales ou sociales minimales s'appliquaient-elles à eux ?

Le reste du portefeuille (c'est-à-dire, les investissements qui ne constituent pas la part minimum de 90 %) peut également promouvoir des caractéristiques environnementales et sociales mais ne fait pas systématiquement l'objet d'une analyse ESG. Ces actifs peuvent inclure des instruments dérivés ou des titres d'entreprises introduites en bourse, dont l'analyse ESG peut être effectuée après l'acquisition de l'instrument financier en question par le Compartiment.

Au niveau de l'émetteur (pour les actions et les obligations d'entreprises), les actifs non durables sont examinés à l'aune de filtres de controverse (« normatifs ») afin de vérifier leur conformité aux normes mondiales en matière de protection de l'environnement, de droits de l'homme, de travail et de lutte contre la corruption. Les investissements sont filtrés sur la base de critères minimums, afin de garantir que leurs activités économiques sont alignées sur les principes directeurs de l'OCDE à l'intention des entreprises multinationales et sur les principes directeurs des Nations unies relatifs aux entreprises et aux droits de l'homme.

Quelles mesures ont été prises pour atteindre les caractéristiques environnementales et/ou sociales au cours de la période de référence ?

En 2022, Carmignac a mis en place les mesures suivantes en faveur de la réalisation des caractéristiques environnementales/sociales dans le cadre du processus d'investissement :

Premier pilier : Intégration ESG

- Ajout d'indicateurs sociaux supplémentaires (données sur la satisfaction des employés et des consommateurs) dans le processus de notation ESG START exclusif, éclairant les analystes sur des aspects importants susceptibles d'influer sur l'argumentaire d'investissement.
- Amélioration de la capacité de suivi des obligations vertes, sociales, durables et liées à la durabilité afin de faciliter le contrôle et la production de rapports futurs dans le système Global Portfolio Monitoring (tableau de bord des positions destiné aux gérants de portefeuille).
- Ajout des modèles de notation ESG exclusifs dédiés aux obligations souveraines (Impact et Global) dans l'interface START afin d'améliorer l'efficacité du système et de donner à l'équipe de gestion de portefeuille accès à des informations étendues.
- Intégration du suivi des principales incidences négatives et mise en place d'une politique visant à intégrer les informations sur les indicateurs environnementaux, sociaux et relatifs aux droits de l'homme dans l'argumentaire d'investissement.
- Renforcement de la surveillance automatisée du processus de réduction de l'univers.

Deuxième pilier : Exclusions

- Automatisation du processus de révision trimestrielle de la liste permettant d'identifier les entreprises susceptibles d'être soumises aux exclusions sectorielles ou en matière de controverses et au processus de réduction de l'univers.

Troisième pilier : Vote et engagement

- Mise en place d'une approche de « vote clé » afin de donner la priorité aux entreprises identifiées en vue de recommandations de vote plus ciblées et d'engagements potentiels en lien avec la décision de vote, s'agissant notamment des résolutions « Say on climate ».
- Lancement de bulletins d'information trimestriels sur la gouvernance à l'attention de nos clients afin de montrer comment nous encourageons l'actionnariat actif.
- Poursuite de notre plan trimestriel d'engagement auprès des entreprises, dans le cadre duquel près de 58 % des actions menées ont porté sur des thèmes liés à l'environnement, aux questions sociales ou à la gouvernance.

En ce qui concerne plus spécifiquement les engagements, notre responsabilité fiduciaire implique que nous exerçons pleinement nos droits en tant qu'actionnaires et que nous nous engageons auprès des entreprises dans lesquelles nous investissons. Le dialogue est mené par les analystes financiers, les gérants de portefeuille et l'équipe ESG. Nous sommes convaincus que nos engagements nous permettent de mieux comprendre comment les entreprises dans lesquelles nous investissons gèrent les risques extra-financiers auxquelles elles sont confrontées et améliorent considérablement leur profil ESG, tout en créant de la valeur à long terme pour nos clients, la société et l'environnement. Notre engagement peut porter sur l'un des cinq aspects suivants : 1) les risques ESG, 2) un thème ESG, 3) un impact souhaité, 4) un comportement controversé ou 5) une décision de vote lors d'une assemblée générale. Carmignac peut collaborer avec d'autres actionnaires et détenteurs d'obligations lorsque cela permet d'influencer les mesures prises par les entreprises en portefeuille et leur gouvernance. Afin de nous assurer que les entreprises identifient, anticipent et gèrent correctement tout conflit d'intérêts potentiel ou avéré, Carmignac a mis en place et tient à jour des politiques et des directives. Pour plus d'informations sur nos politiques d'engagement, veuillez consulter le site web.

En 2022, nous nous sommes engagés auprès de 81 entreprises sur des sujets ESG spécifiques au niveau de Carmignac, dont 7 au sein du portefeuille de ce Compartiment, parmi lesquelles Arcos Dorados.

En mai, nous avons organisé une réunion avec l'équipe chargée des relations avec les investisseurs et le responsable des questions environnementales, sociales et de gouvernance (ESG) de l'entreprise afin de définir un plan d'engagement en réponse aux problèmes identifiés par MSCI. Nous nous sommes concentrés sur les sujets suivants :

- Risques associés à une relation de franchise avec McDonald's
- Risques associés aux risques accrus en matière de travail en raison de la forte incidence des débrayages/grèves en Amérique latine
- Efforts pour répondre aux besoins diététiques
- Indépendance du conseil d'administration
- Transparence de la rémunération des dirigeants
- Planification de la succession du président exécutif et de l'actionnaire majoritaire

Cet engagement, destiné à apporter des réponses à nos questions, nous a permis d'ajuster notre note START en améliorant la note des piliers environnemental et social, tout en abaissant celle du pilier de la gouvernance. Ces révisions simultanées à la hausse et à la baisse, d'un cran chacune, n'ont pas entraîné de changement dans la note START globale de l'entreprise, qui a conservé une note de C et reste donc « investissable ». Nous continuerons à surveiller les pratiques de l'entreprise et à nous engager à ses côtés sur les risques ESG identifiés ci-dessus.

Quelle a été la performance de ce produit financier par rapport à l'indice de référence ?

Non applicable

● *En quoi l'indice de référence diffère-t-il d'un indice de marché large ?*

Non applicable

● *Quelle a été la performance de ce produit financier au regard des indicateurs de durabilité visant à déterminer l'alignement de l'indice de référence sur les caractéristiques environnementales ou sociales promues ?*

Non applicable

● *Quelle a été la performance de ce produit financier par rapport à l'indice de référence ?*

Non applicable

● *Quelle a été la performance de ce produit financier par rapport à l'indice de marché large ?*

Non applicable

Les **indices de référence** sont des indices permettant de mesurer si le produit financier atteint les caractéristiques environnementales ou sociales qu'il promet.