

Modèle d'informations périodiques pour les produits financiers visés à l'article 8, paragraphes 1, 2 et 2 bis, du règlement (UE) 2019/2088 et à l'article 6, premier alinéa, du règlement (UE) 2020/852

Par investissement durable, on entend un investissement dans une activité économique qui contribue à un objectif environnemental ou social, pour autant qu'il ne cause de préjudice important à aucun de ces objectifs et que les sociétés dans lesquelles le produit financier a investi appliquent des pratiques de bonne gouvernance.

La Taxinomie de l'UE est un système de classification institué par le Règlement (UE) 2020/852, qui dresse une liste d'activités économiques durables sur le plan environnemental. Ce règlement ne comprend pas de liste d'activités économiques durables sur le plan social. Les investissements durables ayant un objectif environnemental ne sont pas nécessairement alignés sur la Taxinomie.

Dénomination du produit : BNP PARIBAS DEVELOPPEMENT HUMAIN Identifiant d'entité juridique : 969500R3QMAQGGVKU582

CARACTERISTIQUES ENVIRONNEMENTALES ET/OU SOCIALES

Ce produit financier avait-il un objectif d'investissement durable?

Oui Non

Il a réalisé des investissements durables ayant un objectif environnemental : ___%

dans des activités économiques qui sont considérées comme durables sur le plan environnemental au titre de la taxinomie de l'UE

dans des activités économiques qui ne sont pas considérées comme durables sur le plan environnemental au titre de la Taxinomie de l'UE

Il a réalisé des investissements durables ayant un objectif social : ___%

Il promouvait des caractéristiques environnementales et/ou sociales (E/S) et, bien qu'il n'ait pas eu d'objectif d'investissement durable, il présentait une proportion de 84.1% d'investissements durables

ayant un objectif environnemental et réalisés dans des activités économiques qui sont considérées comme durables sur le plan environnemental au titre de la taxinomie de l'UE

ayant un objectif environnemental et réalisés dans des activités économiques qui ne sont pas considérées comme durables sur le plan environnemental au titre de la taxinomie de l'UE

ayant un objectif social

Il promouvait des caractéristiques E/S, mais n'a pas réalisé d'investissements durables

L'ensemble des données réalisées du rapport périodique sont calculées à la date de clôture de l'exercice comptable.



Dans quelle mesure les caractéristiques environnementales et/ou sociales promues par ce produit financier ont-elles été atteintes?

Le produit financier promeut des caractéristiques environnementales et sociales en évaluant les investissements sous-jacents par la prise en compte de critères environnementaux, sociaux et de gouvernance (ESG) à l'aide d'une méthodologie ESG propriétaire, et en investissant dans des émetteurs justifiant de pratiques environnementales et sociales supérieures ou en voie d'amélioration, tout en mettant en œuvre de solides pratiques de gouvernance d'entreprise dans leurs secteurs d'activité.

Le produit financier vise à améliorer son profil ESG par rapport à son univers d'investissement.

La performance ESG d'un émetteur est évaluée par rapport à une combinaison de facteurs environnementaux, sociaux et de gouvernance, qui incluent, sans s'y limiter :

- Sur le plan environnemental : le réchauffement climatique et la lutte contre les émissions de gaz à effet de serre (GES), l'efficacité énergétique, l'économie des ressources naturelles, niveau d'émission de CO2 et intensité énergétique

- Sur le plan social : la gestion de l'emploi et des restructurations, les accidents du travail, la politique de formation, les rémunérations, taux de rotation du personnel et résultat PISA (Programme International pour le Suivi des Acquis des élèves)

- Sur le thème de la gouvernance d'entreprise : l'indépendance du conseil

Des critères d'exclusion sont appliqués à l'égard des émetteurs qui enfreignent les normes et conventions internationales ou qui sont actifs dans des secteurs sensibles définis par la politique de conduite responsable des entreprises (« Politique RBC »).

En outre, la société de gestion cherche à promouvoir de meilleures pratiques en mettant en œuvre une politique active d'engagement avec les entreprises vers des pratiques responsables (engagement individuel et collectif auprès des entreprises, politique de vote en assemblée générale).

Aucun indice de référence n'a été désigné pour atteindre les caractéristiques environnementales ou sociales promues par le produit financier.

Les objectifs environnementaux ainsi que les objectifs sociaux auxquels les investissements durables du produit financier ont contribué sont indiqués à la question « Quels étaient les objectifs des investissements durables que le produit financier entendait notamment réaliser et comment les investissements durables effectués y ont-ils contribué? »

● *Quelle a été la performance des indicateurs de durabilité ?*

Les indicateurs de durabilité suivants sont utilisés pour mesurer la réalisation de chacune des caractéristiques environnementales ou sociales promues par le produit financier :

- Le pourcentage du portefeuille qui se conforme à la Politique RBC : 100%
- Le pourcentage du portefeuille (hors liquidités détenues à titre accessoire) qui est couvert par l'analyse ESG fondée sur la méthodologie propriétaire ESG : 100%
- La note ESG moyenne pondérée du portefeuille par rapport à la note moyenne pondérée de l'univers d'investissement de référence : 66.7 vs 64.6 (80% MSCI EMU (EUR) NR + 20% MSCI Europe ex EMU (EUR) NR)
- Le pourcentage du portefeuille du produit financier investi dans des « investissements durables » tels que définis à l'article 2 (17) du Règlement SFDR : 84.1%

● *...et par rapport aux périodes précédentes ?*

Non applicable pour le premier rapport périodique.

● *Quels étaient les objectifs des investissements durables que le produit financier entendait notamment réaliser et comment les investissements durables effectués y ont-ils contribué?*

Les investissements durables réalisés par le produit financier visent à financer les sociétés qui contribuent aux objectifs environnementaux et/ou sociaux par le biais de leurs produits et services ainsi que leurs pratiques durables. La méthodologie propriétaire intègre différents critères dans sa définition des investissements durables qui sont considérés comme des composants essentiels pour qualifier une entreprise de « durable ». Ces critères sont complémentaires les uns des autres. Dans la pratique, un

Les indicateurs de durabilité permettent de mesurer la manière dont les caractéristiques environnementales ou sociales promues par le produit financier sont atteintes.

émetteur doit remplir au moins l'un des critères décrits ci-dessous pour être considéré comme contribuant à un objectif environnemental ou social :

1. Une société dont l'activité économique est alignée sur les objectifs du Règlement européen sur la taxonomie
2. Une société dont l'activité économique contribue à un ou plusieurs objectifs de développement durable des Nations unies (ODD de l'ONU)
3. Une société opérant dans le secteur des émissions de GES élevées qui fait évoluer son modèle d'entreprise pour atteindre l'objectif de maintien d'une hausse de la température mondiale inférieure à 1,5°C
4. Une société appliquant des pratiques environnementales ou sociales « best-in-class » par rapport à ses pairs dans le secteur et la région géographique concernés

Les obligations vertes, les obligations sociales et les obligations durables émises pour soutenir des projets environnementaux et/ou sociaux spécifiques sont également qualifiées d'investissements durables à condition que ces titres de créance reçoivent une recommandation d'investissement « POSITIVE » ou « NEUTRE » du Sustainability Center à la suite d'une évaluation de l'émetteur et du projet sous-jacent basée sur une méthodologie propriétaire d'évaluation des obligations vertes/sociales/durables.

Les sociétés identifiées comme des investissements durables ne doivent pas nuire de manière significative à d'autres objectifs environnementaux ou sociaux (principe consistant à « ne pas causer de préjudice important ») et doivent appliquer de bonnes pratiques de gouvernance. BNP Paribas Asset Management (BNPP AM) s'appuie sur sa méthodologie interne pour évaluer toutes les sociétés par rapport à ces exigences.

Le site internet de la société de gestion contient de plus amples informations sur la méthodologie interne : [Documents sur le développement durable - BNPP AM Corporate English \(bnpparibas-am.com\)](#).

La part des investissements du produit financier considérés par le Règlement SFDR comme des investissements durables contribue dans les proportions décrites à la question sur l'allocation des actifs aux objectifs environnementaux définis dans le Règlement européen sur la taxonomie en vigueur à ce jour : atténuation du changement climatique et/ou adaptation au changement climatique.

Les principales incidences négatives correspondent aux incidences négatives les plus significatives des décisions d'investissement sur les facteurs de durabilité liés aux questions environnementales, sociales et de personnel, au respect des droits de l'homme et à la lutte contre la corruption et les actes de corruption.

Dans quelle mesure les investissements durables que le produit financier a notamment réalisés n'ont-ils pas causé de préjudice important à un objectif d'investissement durable sur le plan environnemental ou social?

Les investissements durables que le produit a l'intention de réaliser en partie ne doivent pas nuire de manière significative à un objectif environnemental ou social (principe consistant à « ne pas causer de préjudice important »). À cet égard, la société de gestion s'engage à analyser les principales incidences négatives sur les facteurs de durabilité en tenant compte des indicateurs d'incidence négative tels que définis dans le règlement SFDR et à ne pas investir dans des émetteurs qui ne respectent pas les standards établis par les principes directeurs de l'OCDE et des Nations Unies relatifs aux entreprises et aux droits de l'homme.

Comment les indicateurs concernant les incidences négatives ont-ils été pris en considération ?

Tout au long de son processus d'investissement, la société de gestion s'assure que les investissements durables prennent en compte l'ensemble des principaux indicateurs d'incidence négative du tableau 1 de l'annexe 1 du règlement délégué (UE) 2022/1288 en mettant systématiquement en oeuvre, dans son processus d'investissement, les piliers de son approche de la durabilité définis dans la Stratégie globale « Sustainability » (GSS) de BNP Paribas Asset Management et indiqué plus en détail ci-dessous : Politique RBC, Intégration ESG ; Politique de vote, dialogue et engagement, Vision prospective : les « 3Es

» (Energy transition, Environmental sustainability, Equality & inclusive growth (transition énergétique, la protection de l'environnement, l'égalité et la croissance inclusive)).

Les investissements durables étaient-ils conformes aux principes directeurs de l'OCDE à l'intention des entreprises multinationales et aux principes directeurs des Nations unies relatifs aux entreprises et aux droits de l'homme ? Description détaillée :

Les investissements durables font l'objet d'analyses régulières afin d'identifier les émetteurs susceptibles d'enfreindre les Principes du Pacte mondial des Nations Unies, les Principes directeurs de l'OCDE pour les entreprises multinationales et les Principes directeurs des Nations unies relatifs aux entreprises et aux droits de l'homme, y compris les principes et droits fixés par les huit conventions fondamentales citées dans la Déclaration de l'Organisation internationale du travail relative aux principes et droits fondamentaux au travail et la Charte internationale des droits de l'homme. Cette évaluation est réalisée au sein du Sustainability Center de BNPP AM sur la base d'une analyse interne et d'informations fournies par des experts externes, et en consultation avec l'équipe CSR du Groupe BNP Paribas. En cas de manquement grave et répété à ces principes, l'émetteur est placé sur une « liste d'exclusion » et ne peut plus faire l'objet d'investissements. Les investissements existants doivent être retirés du portefeuille conformément à une procédure interne. Si un émetteur est considéré comme susceptible d'enfreindre l'un des principes, il est placé sur une « liste de surveillance », le cas échéant.

La taxinomie de l'UE établit un principe consistant à « ne pas causer de préjudice important », en vertu duquel les investissements alignés sur la taxinomie ne devraient pas causer de préjudice important aux objectifs de la taxinomie de l'UE et s'accompagne de critères spécifiques de l'Union.

Le principe consistant à « ne pas causer de préjudice important » s'applique uniquement aux investissements sous-jacents au produit financier qui prennent en compte les critères de l'Union européenne en matière d'activités économiques durables sur le plan environnemental. Les investissements sous-jacents à la portion restante de ce produit financier ne prennent pas en compte les critères de l'Union européenne en matière d'activités économiques durables sur le plan environnemental.

Tout autre investissement durable ne doit pas non plus causer de préjudice important aux objectifs environnementaux ou sociaux.



Comment ce produit financier a-t-il pris en considération les principales incidences négatives sur les facteurs de durabilité ?

Le produit financier prend en compte les principales incidences négatives sur les facteurs de durabilité en mettant systématiquement en œuvre, dans son processus d'investissement, les piliers d'investissement responsable définis dans la GSS. Ces piliers sont régis par des politiques à l'échelle de l'entreprise qui définissent des critères d'identification, d'examen et de priorisation ainsi que de gestion ou d'atténuation des incidences négatives sur les facteurs de durabilité causées par les émetteurs.

La Politique RBC établit un cadre commun à l'ensemble des investissements et des activités économiques qui aide à identifier les secteurs et comportements présentant un risque élevé d'incidence négative en violation des normes internationales. Dans le cadre de la Politique RBC, les politiques sectorielles offrent une approche sur mesure pour identifier et prioriser les principales incidences négatives en fonction de la nature de l'activité économique et, dans de nombreux cas, de la zone géographique dans laquelle elle a lieu.

Les Règles d'intégration ESG comprennent une série d'engagements qui sont importants pour atténuer les principales incidences négatives sur les facteurs de durabilité et orienter le processus d'intégration ESG interne. La méthodologie de notation ESG propriétaire comprend l'évaluation d'un certain nombre d'incidences négatives sur les facteurs de durabilités causées par les sociétés dans lesquelles nous investissons. Le résultat de cette évaluation peut avoir un impact sur les modèles de valorisation ainsi que sur la construction du portefeuille en fonction de la gravité et de l'importance des incidences négatives identifiées.

Par conséquent, la société de gestion tient compte des principales incidences négatives sur la durabilité tout au long du processus d'investissement en s'appuyant sur les notes ESG propriétaires et la création d'un portefeuille avec un profil ESG amélioré par rapport à son univers d'investissement de référence.

Dans le cadre de sa vision prospective, la société de gestion définit un ensemble d'objectifs et d'indicateurs de performance permettant de mesurer la manière dont la recherche, les portefeuilles et les engagements sont alignés sur trois thèmes clés identifiés : les « 3E » (Energy transition, Environmental sustainability, Equality & Inclusive growth (transition énergétique, protection de l'environnement, égalité et croissance inclusive)) et ainsi soutenir tous les processus d'investissement.

En outre, l'équipe dédiée à la politique d'engagement (Stewardship) identifie régulièrement les incidences négatives par le biais de recherches continues, de collaborations avec d'autres investisseurs et du dialogue avec des ONG et d'autres experts.

Les mesures visant à gérer ou à atténuer les principales incidences négatives sur les facteurs de durabilité dépendent de la gravité et de l'importance de ces impacts. Ces mesures s'appuient sur la Politique RBC, les Règles d'intégration ESG et la Politique d'engagement et de vote, qui comprennent les dispositions suivantes :

- Exclusion des émetteurs qui enfreignent les normes et conventions internationales et des émetteurs impliqués dans des activités présentant un risque inacceptable pour la société et/ou l'environnement
- Dialogue avec les émetteurs afin de les encourager à améliorer leurs pratiques environnementales, sociales et de gouvernance et, par conséquent, à atténuer les incidences négatives potentielles
- Vote lors des assemblées générales annuelles des sociétés en portefeuille pour promouvoir une bonne gouvernance et faire progresser les questions environnementales et sociales
- S'assurer que tous les titres inclus dans le portefeuille sont associés à des recherches ESG concluantes
- Gérer les portefeuilles en s'assurant que leur note ESG globale dépasse celui de l'indice de référence

Sur la base de l'approche ci-dessus et en fonction de la composition du portefeuille du produit financier (Le type d'émetteur), le produit financier prend en compte et gère ou atténue les principales incidences négatives ci-après sur les facteurs de durabilité :

Indicateurs obligatoires applicables aux entreprises :

1. Émissions de gaz à effet de serre (GES)
2. Empreinte carbone
3. Intensité de GES des sociétés bénéficiaires des investissements
4. Exposition à des sociétés actives dans le secteur des combustibles fossiles
5. Part de consommation et de production d'énergie non renouvelable
6. Intensité de consommation d'énergie par secteur à fort impact climatique
7. Activités ayant une incidence négative sur des zones sensibles sur le plan de la biodiversité
8. Rejets dans l'eau
9. Ratio de déchets dangereux et de déchets radioactifs
10. Violations des principes du pacte mondial des Nations unies et des principes directeurs de l'OCDE pour les entreprises multinationales
11. Absence de processus et de mécanismes de conformité permettant de contrôler le respect des principes du Pacte mondial des Nations unies et des principes directeurs de l'OCDE à l'intention des entreprises multinationales
12. Écart de rémunération entre hommes et femmes non corrigé
13. Mixité au sein des organes de gouvernance
14. Exposition à des armes controversées (mines antipersonnel, armes à sous-munitions, armes chimiques et armes biologiques)

Indicateurs volontaires applicables aux entreprises :

Indicateurs environnementaux

4. Investissements dans des entreprises sans initiatives de réduction des émissions de carbone

Sociaux

4. Absence de code de conduite pour les fournisseurs
9. Absence de politique en matière de droits de l'homme

Indicateurs obligatoires applicables aux actifs souverains :

15. Intensité de GES
16. Pays d'investissement connaissant des violations de normes sociales

La Déclaration SFDR de BNPP AM : « intégration du risque de durabilité et prise en compte des principales incidences négatives » contient des informations détaillées sur la prise en compte des principales incidences négatives sur les facteurs de durabilité.

<https://docfnder.bnpparibas-am.com/api/files/874ADAE2-3EE7-4AD4-BOED-84FC06E090BF>



Quels ont été les principaux investissements de ce produit financier?

La liste comprend les investissements constituant la plus grande proportion d'investissements du produit financier au cours de la période de référence, à savoir: 30.06.2023

Investissements les plus importants **	Secteur	% d'actifs*	Pays**
ASML HOLDING NV	Technologie de l'information	7,43%	Pays-Bas
LOREAL SA	Consommation courante	5,48%	France
SCHNEIDER ELECTRIC	Industrie	5,39%	France
L AIR LIQUIDE SA	Matériaux de base	4,45%	France
WOLTERS KLUWER NV C	Industrie	4,33%	Pays-Bas
AXA SA	Finance	4,26%	France
NESTLE SA N	Consommation courante	4,25%	Suisse
MUENCHENER RUECKVER GESELLS AG N N	Finance	4,24%	Allemagne
NOVO NORDISK CLASS B B	Santé	4,12%	Danemark
ESSILORLUXOTTICA SA	Santé	3,90%	France
STMICROELECTRONICS NV	Technologie de l'information	3,78%	Pays-Bas
EDENRED	Finance	3,76%	France
RELX PLC	Industrie	3,75%	Royaume-Uni
ALLIANZ	Finance	3,73%	Allemagne
COMPASS GROUP PLC	Biens de cons. durables et services	3,66%	Royaume-Uni

Source : BNP Paribas Asset Management, en date du 30.06.2023

Les investissements les plus importants sont basées sur les données comptables officielles et sont basées sur la date de transaction.

* Toutes différences de pourcentage avec les portefeuilles des états financiers résultent d'une différence d'arrondi.

** Toutes différences avec les portefeuilles des états financiers résultent de l'utilisation de bases de données différentes.



Quelle était la proportion d'investissements liés à la durabilité?

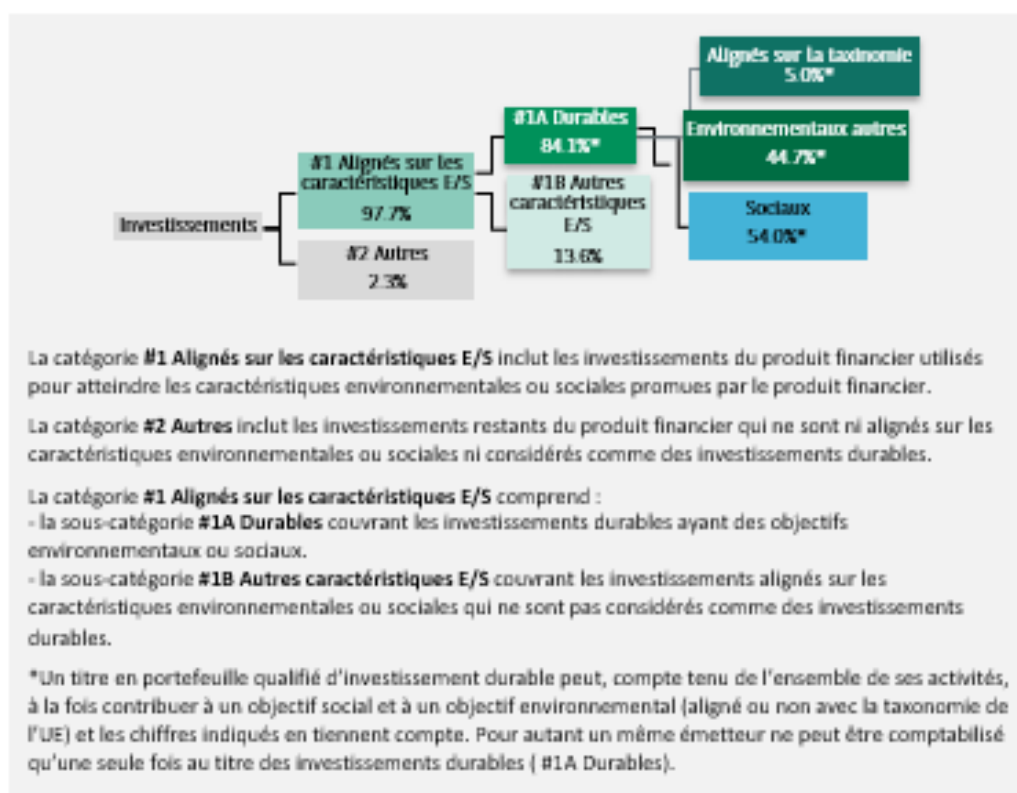
● Quelle était l'allocation des actifs ?

Les investissements du produit financier utilisés pour atteindre les caractéristiques environnementales ou sociales promues (#1 Alignés sur les caractéristiques E/S), conformément aux éléments contraignants de la stratégie d'investissement du produit financier est de : 97.7%

La proportion d'investissements durables (#1A Durables) est de 84.1% de l'actif net

La proportion restante des investissements est principalement utilisée comme décrit ci-dessous.

L'allocation des actifs décrit la part des investissements dans des actifs spécifiques.



● Dans quels secteurs économiques les investissements ont-ils été réalisés ?

Secteurs	% d'actifs
Technologie de l'information	18,71%
Industrie	18,57%
Finance	17,31%
Santé	15,77%
Consommation courante	12,10%
Matériaux de base	7,75%
Biens de cons. durables et services	4,95%
Services publics	2,45%
Services de communication	1,34%
Liquidités	1,05%

Source : BNP Paribas Asset Management, en date du 30.06.2023

Les investissements les plus importants sont basées sur les données comptables officielles et sont basées sur la date de transaction.



Dans quelle mesure les investissements durables ayant un objectif environnemental étaient-ils alignés sur la taxinomie de l'UE ?

Le produit financier ne s'engageait pas à avoir une proportion minimale d'investissements durables ayant un objectif environnemental dans des activités économiques qui sont considérées comme durables sur le plan environnemental au sens de la Taxinomie de l'UE, mais en a toutefois réalisés.

Les deux graphiques ci-dessous illustrent la mesure dans laquelle les investissements durables ayant un objectif environnemental sont alignés avec la Taxinomie de l'UE et contribuent aux objectifs environnementaux d'atténuation du changement climatique et d'adaptation au changement climatique.

La Société de gestion améliore actuellement ses systèmes de collecte des données d'alignement sur la Taxinomie de l'UE pour garantir l'exactitude et le caractère adéquat des informations publiées en matière de durabilité dans le cadre du Règlement européen sur la taxinomie. D'autres mises à jour du prospectus et de l'alignement des engagements sur la Taxinomie de l'UE pourront être effectuées en conséquence.

Les activités économiques qui ne sont pas reconnues par la taxinomie de l'UE ne sont pas nécessairement nocives pour l'environnement ou non durables. En outre, toutes les activités qui peuvent apporter une contribution substantielle aux objectifs environnementaux et sociaux ne sont pas encore intégrées dans la Taxinomie de l'UE.

● *Le produit financier a-t-il investi dans des activités liées au gaz fossile et/ou à l'énergie nucléaire conformes à la taxinomie de l'UE¹ ?*

Oui:

Gaz fossile

Energie nucléaire

Non:

A la date de clôture de l'exercice comptable et d'élaboration du rapport annuel, les données ne sont pas disponibles et la société de gestion ne dispose pas des informations relatives à l'exercice précédent clos.

Pour être conforme à la taxinomie de l'UE, les critères applicables au gaz fossile comprennent des limitations des émissions et le passage à l'électricité d'origine intégralement renouvelable ou à des carburants à faible teneur en carbone d'ici à la fin de 2035. En ce qui concerne l'énergie nucléaire, les critères comprennent des règles complètes en matière de sûreté nucléaire, et de gestion des déchets.

¹ Les activités liées au gaz fossile et/ou au nucléaire ne seront conformes à la taxinomie de l'UE que si elles contribuent à limiter le changement climatique ("atténuation du changement climatique") et ne causent pas de préjudice important à aucun objectif de la Taxinomie de l'UE - voir la note explicative dans la marge de gauche. L'ensemble des critères applicables aux activités économiques dans les secteurs du gaz fossile et de l'énergie nucléaire qui sont conformes à la taxinomie de l'UE sont définis dans le règlement délégué (UE) 2022/1214 de la Commission.

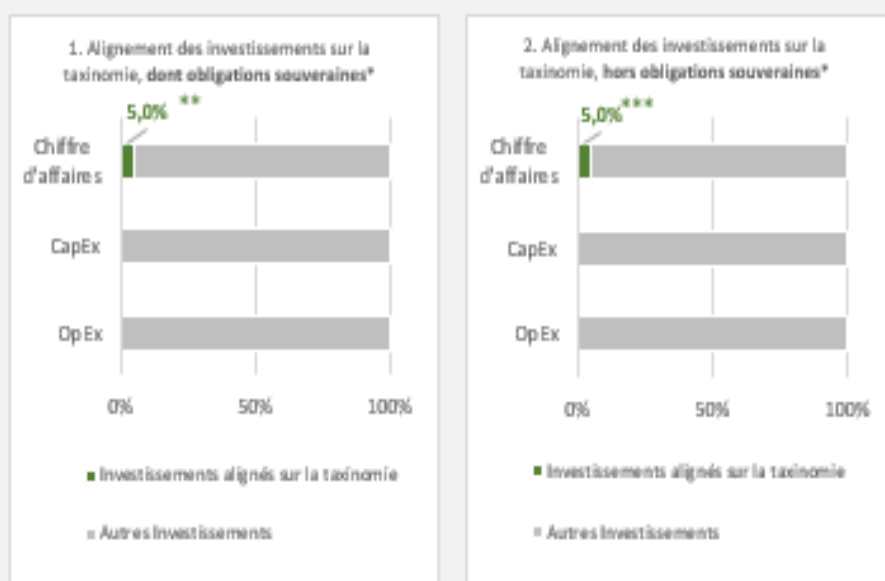
Les activités alignées sur la taxinomie sont exprimées en pourcentage :

- du chiffre d'affaires pour refléter la part des revenus provenant des activités vertes des sociétés dans lesquelles le produit financier a investi ;
- des dépenses d'investissement (CapEx) pour montrer les investissements verts réalisés par les sociétés dans lesquelles le produit financier a investi, pour une transition vers une économie verte par exemple ;
- des dépenses d'exploitation (OpEx) pour refléter les activités opérationnelles vertes des sociétés dans lesquelles le produit financier a investi.

Les activités habilitantes permettent directement à d'autres activités de contribuer de manière substantielle à la réalisation d'un objectif environnemental.

Les activités transitoires sont des activités pour lesquelles il n'existe pas encore de solutions de remplacement sobres en carbone et, entre autres, dont les niveaux d'émission de gaz à effet de serre correspondent aux meilleures performances réalisables.

Les graphiques ci-dessous font apparaître en vert le pourcentage d'investissements qui étaient alignés sur la taxinomie de l'UE. Etant donné qu'il n'existe pas de méthodologie appropriée pour déterminer l'alignement des obligations souveraines* sur la taxinomie, le premier graphique montre l'alignement sur la taxinomie par rapport à tous les investisseurs du produit financier, y compris les obligations souveraines, tandis que le deuxième graphique représente l'alignement sur la taxinomie uniquement par rapport aux investissements du produit financier autres que les obligations souveraines.



* Aux fins de ces graphiques, les « obligations souveraines » comprennent toutes les expositions souveraines

** Alignement taxinomie réelle


*** Alignement taxinomie réelle. A la date d'élaboration de ce document d'information périodique, la société de gestion ne dispose pas de l'ensemble des données nécessaires lui permettant de déterminer l'alignement des investissements sur la taxinomie excluant les obligations souveraines. Le pourcentage d'alignement des investissements sur la taxinomie incluant les obligations souveraines étant par construction une proportion minimum réelle ce même chiffre est repris en conséquence.

- Quelle était la proportion d'investissements réalisés dans des activités transitoires et habilitantes ?

La part des investissements dans les activités transitoires et habilitantes au sens du Règlement Taxinomie est de 0% pour les activités transitoires et de 0% pour les activités habilitantes.

- Comment le pourcentage d'investissements alignés sur la taxinomie de l'UE a-t-il évolué par rapport aux périodes de référence précédentes ?

Non applicable pour le premier rapport périodique.

Le symbole  représente des investissements durables ayant un objectif environnemental qui ne tiennent pas compte des critères en matière d'activités économiques durables sur le plan environnemental au titre du règlement (UE) 2021/852.



Quelle était la proportion d'investissements durables ayant un objectif environnemental qui n'étaient pas alignés sur la taxinomie de l'UE ?

La part des Investissements durables ayant un objectif environnemental qui ne sont pas alignés sur le Règlement européen sur la taxinomie est de 44.7%.

La Société de gestion améliore actuellement ses systèmes de collecte des données d'alignement sur la Taxinomie de l'UE pour garantir l'exactitude et le caractère adéquat des informations publiées en matière de durabilité dans le cadre du Règlement européen sur la taxinomie. Dans l'intervalle, le produit financier investira dans des investissements durables dont l'objectif environnemental n'est pas aligné avec la Taxinomie de l'UE.



Quelle était la proportion d'investissements durables sur le plan social ?

Les Investissements durables sur le plan social représentent 54.0% du produit financier.



Quels étaient les investissements inclus dans la catégorie « Autres », quelle était leur finalité et des garanties environnementales ou sociales minimales s'appliquaient-elles à eux ?

La proportion restante des investissements peut inclure :

- La proportion d'actifs qui n'atteignent pas les standards établis par la société de gestion, c'est-à-dire, les actifs n'ayant pas une note ESG positive combinée à une note E ou une note S positive et les actifs n'étant pas qualifiés d'investissements durables. Ces actifs sont utilisés à des fins d'investissements ou

- Des Instruments qui sont principalement utilisés à des fins de liquidité, de gestion efficace de portefeuille et/ou de couverture tels que les espèces, dépôts et instruments dérivés

La société de gestion s'assurera que ces investissements sont effectués tout en maintenant l'amélioration du profil ESG du produit financier. En outre, Ces investissements sont, le cas échéant, effectués conformément à nos processus internes, y compris dans le respect des garanties environnementales ou sociales minimales suivantes :

- La politique de gestion des risques. La politique de gestion des risques énonce les procédures nécessaires pour permettre à la société de gestion d'évaluer l'exposition de chaque produit financier qu'elle gère aux risques de marché, de liquidité, de durabilité et de contrepartie

- La Politique RBC, le cas échéant, en excluant les sociétés impliquées dans des controverses en raison de mauvaises pratiques liées aux droits de l'homme et du travail, à l'environnement et à la corruption, ainsi que les émetteurs actifs dans des secteurs sensibles (tabac, charbon, armes controversées, amiante, etc.) car ces sociétés sont considérées comme enfreignant les normes internationales ou comme étant à l'origine de dommages inacceptables pour la société et/ou l'environnement



Quelles mesures ont été prises pour atteindre les caractéristiques environnementales et/ou sociales au cours de la période de référence ?

- Le produit financier doit se conformer à la Politique RBC en excluant les sociétés impliquées dans des controverses en raison de mauvaises pratiques liées aux droits de l'homme et du travail, à l'environnement et à la corruption, ainsi que les émetteurs actifs dans des secteurs sensibles (tabac, charbon, armes controversées, amiante, etc.) car ces sociétés sont considérées comme enfreignant les normes internationales ou comme étant à l'origine de dommages inacceptables pour la société et/ou l'environnement. De plus amples renseignements sur la politique de RBC, et en particulier sur les critères relatifs aux exclusions sectorielles sont accessibles sur le site de la société de gestion: Sustainability documents - BNPP AM Corporate English (<https://www.bnpparibas-am.com/sustainability-documents/>)

- L'analyse ESG basée sur la méthodologie ESG propriétaire doit porter sur au moins 90% des actifs du produit financier (à l'exception des liquidités détenues à titre accessoire)

- La note ESG moyenne pondérée du portefeuille du produit financier doit être supérieure à la note ESG moyenne pondérée de son univers d'investissement de référence après l'élimination d'au moins 20% des titres ayant le score ESG le plus faible

- Le produit financier doit investir au moins 70% de ses actifs dans des « investissements durables » définis à l'article 2 (17) du Règlement SFDR. Les critères permettant de qualifier un investissement comme un « investissement durable » sont indiqués à la question ci-dessus « Quels étaient les objectifs des investissements durables que le produit financier entendait notamment réaliser et comment les investissements durables effectués y ont-ils contribué » et les seuils quantitatifs et qualitatifs sont mentionnés dans la méthodologie disponible sur le site Internet de la société de gestion

En outre, la société de gestion a mis en place une politique de vote et d'engagement. Plusieurs exemples d'engagements sont détaillés dans la section vote et engagement du rapport intitulé Rapport Sustainability. Ces documents sont accessibles au lien suivant : <https://www.bnpparibas-am.com/en/sustainability-documents/>



Quelle a été la performance de ce produit financier par rapport à l'indice de référence ?

Aucun indice de référence n'a été désigné pour atteindre les caractéristiques environnementales ou sociales promues par le produit financier.

- *En quoi l'indice de référence diffère-t-il d'un indice de marché large ?*
Non applicable
- *Quelle a été la performance de ce produit financier au regard des indicateurs de durabilité visant à déterminer l'alignement de l'indice de référence sur les caractéristiques environnementales ou sociales promues ?*
Non applicable
- *Quelle a été la performance de ce produit financier par rapport à l'indice de référence ?*
Non applicable
- *Quelle a été la performance de ce produit financier par rapport à l'indice de marché large ?*
Non applicable

Les indices de référence sont des indices permettant de mesurer si le produit financier atteint les caractéristiques environnementales ou sociales qu'il promet.